יידן אין פ. ס. ס. ר.

א ט ל א ס

פון קאַרטאָגראַמען און דיאַגראַמען

צענטרפאַרלאַג
מאָסקווע — כאַרקאָוו — מינסק
1 9 3 0

54

ייִדן אין פ.ס.ר.

אטלאַס פון קאַרטאָגראַמען און דיִאַגראַמען

צונויפגעשטעלט דורך א גרופּע סטודענטן
פון ייִדסעקטאָר פון מײַרעוו-אוניווערזיטעט

אונטער דער רעדאקציִע

פון א. בראכמאן און י. זשיוו

מיט א פאָרעדע

פון מ. פרומקין (עסטער)

צענטראלער פעלקער-פארלאג פון פ.ס.ס.ר.
1930 מאָסקווע—כארקאָוו—מינסק 1930

Главлит А 58500 Заказ 2113 Тираж 4000 экз.

Книжная ф-ка Центриздата Народов СССР. Москва, Шлюзовая набережная, 10.

51

פאָרוואָרט

די נאציאָנאלע ווינקלען בא די סעקטאָרן פונעם קאָמוניסטישן מײַרעוו-אוניווערזיטעט אף י. י. מארכלעווסקיס נאָמען האָבן די אופגאבע אלזײַטיק צו באדינען יענע לימודים און יענע פראקטישע ארבעט, וועלכע זײַנען דירעקט פארבונדן מיט דער נאציאָנאלער סוויווע: געשיכטע פונעם באטרעפנדיקן לאנד (פאָלק), געשיכטע פון דער רעוואָלוציאָנערער און ארבעטער-באוועגונגען, עקאָנאָמיק פונעם לאנד (עקאָנאָמישע סטרוקטור פון דער באטרעפנדער מינדערהײַט), ליטעראטור, אקטועלע פראָבלעמען פון דער נאציאָנאלער ארבעט א. ז. וו.

ארום דערדאָזיקער אופגאבע אנטוויקלען די 14 ווינקלען פונעם אוניווערזיטעט זייער א פילזײַטיקע ארבעט, וואָס פון יאָר צו יאָר וואקסט זי אין דער ברייט און אין דער טיף און וואָס ס'איז איר שוין ענג אין די ראמען פון „ווינקלען". עס ארבעטן צענדליקער פרײַוויליקע קרײַזלעך, וועלכע באשעפטיקן זיך מיט גאנצע ציקלען אָדער מיט איינצלנע פראגן, עס ווערן געזאמלט און באארבעט מאטעריאלן, עס ווערן געמאכט אָנפאנגען פון עמעסער וויסנשאפטלעכער ארבעט.

בא איייניקע נאציִעס פעלט נאָך אינגאנצן אָדער קימאט אינגאנצן די געהעריקע מארקסיסטיש-לענינשע ליטעראטור, זײַנען אָדער אינגאנצן ניט געזאמלט, אָדער ניט באארבעט די נויטיקע מאטעריאלן, שטעלנדיק אין אזעלכע סעקטאָרן די אנטשפרעכנדיקע „נאציאָנאלע" לימודים, קומט אויס אָנצוהויבן בוכשטעבלעך פון אָנהויב — זאמלען רוימאטעריאל, באארבעטן דאָס, קריטיש באהאנדלען די פאראנענע, אויסשליסלעך אָדער קימאט אויסשליסלעך בורזשואזע קוואלן. דערבײַ קומט אויס צומאָל-דורכבערען דעם וועג אפילע אפן געביט פון דער מעטאָדאָלאָגיע גופע פון דער אויספאָרשונג.

אונדזערע באשיידענע סעקטאָרן, וואָס אייגנטלעך זײַנען זיי דאָך בלויז פּאָליטישע לערנאנשטאלטן און ניט וויסנשאפטלעכע אינסטיטוטן, באקומען אף אזא אויפן פאר זייערע נאציִעס א באזונדערן ווערט, ווי לאבאראטאָריִעס, ווו עס באשאפן זיך די ערשטע אָנפאנגען פון וויסנשאפטלעך-פאָרשערישער ארבעט אפן נאציִאָנאלן געביט, ווו ס'קאָנצענטרירן זיך די ערשטע, די דערווײַל איינציקע באמיִונגען פון מארקסיסטיש שטודירן די פארגאנגענהײַט אין קעגנווארט פון דער אייגענער נאציִאָנאלער סוויווע. דערמיט באקומען דידאָזיקע סעקטאָרן א באזונדערס גרויסן קולטורעלן ווערט.

דער יִידישער סעקטאָר איז ניט אזא מעלוכע, ווי איייניקע אנדערע ברידער זײַנע. די יִידישע ארבעטנדיקע אין פ.ס.ס. ר. פארמאָגן באזונדערע וויסנשאפטלעכע אינסטיטוציִעס און אָרגאנען, וועלכע האָבן פאר זיך דירעקטע וויסנשאפטלעך-פאָרשערישע אופגאבן. ניט דאָ איז דאָס אָרט צו ריידן וועגן דעם וואָס עס פעלט נאָך דער יִידישער וויסנשאפטלעכער אר-

בעט אין פ.ס.ס.ר. עס פעלט איר נאָך זייער און זייער פיל. אלנפאלס זײַנען אָנפאנגען פון אזא ארבעט פאראן.

אָבער אויך דער ייִדישער סעקטאָר שטויסט זיך אָן אף שוועריקײַטן באם אוועקשטעלן די „נאציאָנאלע“ לימודים". ס'פעלן וויכטיקע מאטעריאַלן, די פאראנענע זײַנען צעזייט און צעשפרייט אָדער ליגן אין ארכיוון ניט פאנאַנדערגעקליבענע. ס'פעלן לערנביכער און לערנמיטלען, ס'קומט אויס צו באַנוצן זיך ניט מיט אונדזערע קוואלן.

אף אזא אויפן קומט אויס אויך דעם ייִדישן סעקטאָר ניט פּאַשעט לערנען פונעם גרייטן לערנמאטעריאַל, נאָר באשאפן דאָס פאר זיך, זוכן, זאמלען, באאָבאכטן.

דער איצטיקער אטלאס איז די ערשטע ארבעט פונעם סטאטיסטיש-עקאָנאָמישן קרײַז, דורכגעפירט דורך סטודענטן פון ייִנגערע קורסן אונטער דער אָנפירונג פונעם לערער פון עקאָנאָמישער געאָגראפיִע, דעם כ. זשיוו. באטראכטן דארף מען דעמדאָזיקן אטלאס, ווי דעם ערשטן באשיידענעם פרווו, א מין ארײַנפיר צו א גרעסערער ארבעט. דער שווערפונקט איז דאָ ניט אזוי אין די מאטעריאַלן, ווי אין זייער *גראפישער* פאָרשטעלונג. די וויכטיקסטע מאטעריאַלן, וועלכע באלײַכטן די סאָציאַלע סטרוקטור פון די ייִדישע מאסן, זײַנען מייסטנס גענומען גרייטע, בלויז א טייל זײַנען געזאמלט געוואָרן אפסנײַ, פון די ערשטע קוואלן, און ווערן דאָס ערשטע מאָל פארעפנטלעכט. די ווײַטערדיקע ארבעט, וואָס ווערט איצט צוגעגרייט פונעם קרײַז — אנטהאלט שוין אין זיך אסאך א גרעסערן עלעמענט פון זעלבשטענדיקער פאָרשונג און זאָגט צו צו געבן נײַע אָריגינעלע מאטעריאַלן.

אָבער אויך ווי א באשיידענע לערנארבעט האָט דער אטלאס זײַן ווערט. צוגרייטנדיק אים, האָבן די סטודענטן דורכגעמאכט אן ארבעט, וועלכע געהערט צום טיפּ פון לערנאויספאָרשערישער, שעפערישער ארבעט. זיי האָבן זיך פארבונדן מיט א גאנצער רײַ אינסטיטוציִעס, אין אייניקע — געזאמלט פרישע, נאָך ניט באארבעטע מאטעריאַלן, אין אנדערע — געזאמלט, אָפּגעקליבן, דורכגעארבעט שוין פאראנענע, באארבעטע, אָבער ניט אלעמאָל צונויפגעפאסטע אין פארגלײַכבארע ציפערן; זיי האָבן געדארפט דורכטראכטן די מעטאָדן פון גרופּירן, פארגלײַכן, קאָמבינירן, פעסטשטעלן די דינאמיק, זיי האָבן געדארפט לערנען זיך, ווי אזוי מע שטעלט פאָר די מאטעריאַלן גראפיש, ווי אזוי מע צייכנט אָן אָנשוילעך די ענדערונגען, דאָס אָנוואקסן פונעם נײַען אין דער ייִדישער סוויווע.

דורכפירנדיק אינעם פּראָצעס פון זייער לערנען די דאָזיקע ארבעט, האָבן די סטודענטן פונעם ייִדסעקטאָר באשאפן א נוצלעך לערנמיטל, וואָס וועט קענען אויסגעניצט ווערן סײַ דורך די קומענדיקע קורסן, סײַ דורך אנדערע שולן און אויך אין דער זעלבסטבילדונג. אָט פארוואָס מע האָט געפונען פאר צוועקמעסיק די דאָזיקע ארבעט צו פארעפנטלעכן.

עסטער.

אריינפיר

דערדאָזיקער אטלאס שטעלט מיט זיך פאָר אן ארבעט פון סטאטיסטיש-עקאָנאָמישן קרייז, וואָס עקזיסטירט באם נאצווינקל פון יידסעקטאָר פון מײַרעוו-אוניווערזיטעט און איז ארויסגעקומען אלס א רעזולטאט פון צוגרייטן פאר דעמדאָזיקן נאצווינקל אָנשוילעכע הילפס-מיטלען איבער פארשיידענע פראגן פון יידארבעט.

ניט קוקנדיק אף דעם, וואָס די לעצטע פאָר יאָר איז דערשינען א גאנצע ריי מאטעריאלן וועגן יידישער באפעלקערונג סײַ אין אונדזערע צײַטונגען און זשורנאלן, ווי אויך אין באזונדערע אויסגאבן, — האלטן מיר דאָך פאר נוצלעך צו פארעפנטלעכן דידאָזיקע ארבעט און צו רעקאָמענדירן זי אלס א הילפס-בוך בײַם דערלערנען די נאצפראגן אין פארטיי-שולן, פעדטעכניקומס, פאָליטשולן און פאָליטקרייזן. ערשטנס, זײַנען אין אטלאס צונויפגעקליבן פראגן ניט נאָר דעמאָגראפישע, ניט נאָר פראגן פון סאָציאלער סטאטיסטיק, נאָר אויך פראגן וועגן יידישער קולטור-בויונג, ערד-אײַנאָרדענונג, ראַטן-בויונג, דעם אָנטייל פון יידן אין פארטיי און קאָמיוג. דאָס גיט א מעגלעכקייט דעם לייענער אויסצונוצן דירעקט איין בוך איבער פארשיידענע פראגן און ניט גריבלען זיך אין א גאנצער ריי פעריאָדישע און ניט פעריאָדישע אויסגאבעס. צווייטנס — איז דער פאָרגעלייגטער מאטעריאל אן אָנשוילעכער און דערביי איז געלייגט געוואָרן א געוויסע אכט אף דער געאָגראפישער זייט, אף דער ראַיאָנירונג פון די דערשיינונגען, מיט וועלכע דער לייענער קלייבט זיך צו באקענען.

ווי עס איז שוין אָנגעוויזן אפן שארבלאט, איז דער אטלאס אן ארבעט פון א גרופע סטודענטן פון מײַרעוו-אוניווערזיטעט. אזוי ווי זי איז געמאכט געוואָרן אגעוו-אורכע, איז זי געגאנגען זייער לאנגזאם. אונדז איז אויסגעקומען זייער אָפט ענדערן די ציפערן, אריבערגיין צו ניידערשינענע קוואלן, אָפּווארפן די אלטע יעדיעס א. א. וו.

די קוואלן, וואָס זײַנען בא דער ארבעט אויסגענוצט געוואָרן, טראָגן א פארשיידענעם כאראקטער. אייניקע פון זיי פארדינען גענוג צוטרוי. אין אנדערע קומט אויס צו צווייפלען. מיר האָבן אָנגענומען מיטלען, קעדיי די אלע יעדיעס, וואָס מיר פארעפנטלעכן אין אונדזער בוך, זאָלן זײַן, אף וויפל דאָס איז געווען מעגלעך, גענומען פון די ערשטע קוואלן און זאָלן ווערן קאָנטראָלירט דורך קאָמפּעטענטע פאכלײַט. א טייל יעדיעס האָבן מיר גענומען פארטיקע — איבערהויפּט פון די מאטעריאלן פון „אָרט" און צענטראלער סטאטיסטישער פארוואלטונג, א טייל האָבן מיר באקומען דירעקט פון די אנשטאלטן, וואָס פירן אָן מיט דעם אָדער יענעם געביט פון ארבעט. מיר האָבן געפּרוּווט דורכקאָנטראָלירן און באוויטיקן ווו דאָס איז געווען מעגלעך, די אומפארמיידלעכע טאָעסן און ווידערשפּרוכן, וואָס עס גיבן אונדז אָפט סטאטיסטישע מאטעריאלן. וועגן דעם אלץ ווערט אויספירלעכער גערעדט אין דעם טעקסט, וואָס באגלייט יעדע קארטאָגראם און דיאגראם.

אין דעם ערשטן אָפּטייל — סאָציאלער סטאטיסטיק האָבן מיר געלייגט אסאך אופמערקזאמקייט אף די יידיש-ריידנדיקע צווישן דער יידישער באפעלקערונג. מיר האלטן, אז דאָס איז וויכטיק, אף וויפל דאָס גיט א מעגלעכקײַט צו ראַיאָנירן די

הויפּט-צענטרען פון דער ייִדארבעט. מיר ווילן דערמיט ניט זאָגן, אז צווישן ייִדן, וואָס
זייער מוטערשפּראך איז ניט ייִדיש, דארף מען קיין שום ייִדארבעט ניט פירן, ווי אויך —
אז דאָס רעדן ייִדיש איז דער איינציקער סימען, לויט וועלכן מיר דארפן אָריענטירן אונד-
זער ארבעט. נאָר דאָס אז דער שווערפּונקט פון ייִדישער ארבעט ליגט דאָרטן, ווו עס לעבן
קאָמפּאקטע ייִדיש-ריידנדיקע האָרעפּאשנע מאסן. באם פאָרשטעלן די סאָציאלע סטרוקטור
פון דער ייִדישער באפעלקערונג, האָבן מיר זיך באגעגנט מיט געוויסע שוועריקייטן. די
צ. ס. פּ. און נאָך איר אויך דער „אָרט" גיבן דידאָזיקע סטרוקטור אף אזא אויפן. עס ווערן
געגעגעבן די וויכטיקסטע סאָציאלע גרופּן: ארבעטער, אָנגעשטעלטע, פרייע פּראָפעסיעס,
באלעבאטים-יעכידים, באלעבאטים, וואָס ארבעטן מיט דער הילף פון פאמיליען-מיטגלידער,
וואָס העלפן אין דער ארבעט, באלעבאטים, וואָס נוצן אויס געדונגענע ארבעטס-קראפט,
ארבעטלאָזע, אָן באשטימטע פּראָפעסיעס, און אנדערע. נאָכדעם ווערן דידאָזיקע גרופּן פּא-
נאנדערגעטיילט לויט די וויכטיקסטע צווייַגן פון דערווירטשאפט. עס איז קלאָר, אז אף
אזא קאָמפּליצירטן אויפן האָבן מיר בעשומויפן ניט נעקאָנט פאָרשטעלן גראפיש די
סאָציאלע סטרוקטור פון דער ייִדישער באפעלקערונג. באנוגענען זיך מיטן ערשטן טייל פון
דער גרופּירונג וואָלט אָבער אויך געווען ניט ריכטיק, מאכמעס דאָס וואָלט אינגאנצן פאר-
עמירן דאָס בילד. בא דערדאָזיקער גרופּירונג פאלט אינגאנצן ארויס די גרופּע „הענדלער",
וואָס פיגורירט אונטער די נעמען באלעבאטים, יעכידים א. א. וו. עס איז קלאָר, אז א
הענדלער א יאָכיד איז לויט זיין סאָציאלן פּאָנעם לאכלוטן ניט ענלעך צו א פּויער א יאָכיד
אָדער צו א קוסטאר א יאָכיד. אויב אזא גרופּירונג איז ניט דערלאָזבאר פאר דער באפעל-
קערונג פון פ. ס. ס. ר. ביכלאל, איז זי נאָך ווינציקער דערלאָזבאר בענוגע דער ייִדי-
שער באפעלקערונג, ווו די גרופּע הענדלער שפּילט נאָך א גאנץ באדייַטנדיקע ראָלע. דערי-
בער האָבן מיר זיך אָפּגעשטעלט אף יענער גרופּירונג, וואָס עס האָט געגעבן דער „אָרט",
אין זיינע ערשטע ביולעטענען, נעמלעך: ארבעטער, פּויערים, אָנגעשטעלטע, פרייע
פּראָפעסיעס, קוסטארן אָן געדונגענער ארבעטס-קראפט, הענדלער, ארבעטלאָזע און אנדערע.
אזוי ווי בא דערדאָזיקער גרופּירונג ווערט פארשמירט דער סאָציאלער פּאָנעם פון די קוס-
טארן און פּויערים, האָבן מיר געגעבן באזונדערע דיאגראמען וועגן זייער סאָציאלן באש-
טאנד. מיר האלטן, אז אָט די אלע אָנגערופענע דיאגראמען גיבן א גענוג בולטע סכעמע
וועגן דער סאָציאלער סטרוקטור פון דער ייִדישער באפעלקערונג אין פ. ס. ס. ר.

די סכעמע איז אָבער א סטאטישע. עס איז זייער וויכטיק צו באווייזן יענע סאָציאל-
עקאָנאָמישע פּראָצעסן, וואָס די רעוואָלוציע האָט ארויסגערופן צווישן דער ייִדישער בא-
פעלקערונג. דער גראנדיעזער איבערבויונגס-פּראָצעס פון דער סטרוקטור פון דער ייִדישער
באפעלקערונג, וואָס קומט פאָר טאָג-טעגלעך אף אונדזערע אויגן, די פּראָדוקטיוויזירונג און
לאבאָראַזירונג פון די ייִדישע פאראָרעמטע מאסן, וואָס גייט מיט אזעלכע שנעלע טריט, —
האָט אף א וועלכן עס איז אויפן געדארפט פאָרגעשטעלט ווערן אין אונדזער אטלאס. מיר
באגעגענען זיך דאָ אָבער מיט גרויסע שוועריקייטן. ערשטנס, האָבן מיר פריערדיקע
יעדיעס נאר פארן 1897-טן יאָר. צווייטנס, קאָנען מיר פון דאָרטן שעפּן מאטעריאלן
איבערהויפּט וועגן דעם פּראָפעסיאָנעלן באשטאנד פון דער באפעלקערונג. וועגן דער סאָציא-
לער סטרוקטור וואָלט מען עפּשער געקאָנט פון די אלטע מאטעריאלן ארויסציען אייניקע
פאקטן, דאָס פאָדערט אָבער גרויסע און ספּעציעלע ארבעט און דאָס לאָזט זיך
קימאט ניט פאָרצושטעלן גראפיש. צווייטנס, זיינען די עצעם מאטעריאלן פון 1897-טן און
1926-טן יאָר ווינציק פארגלייַכבאר, מאכמעס די גרופּירונגען, וואָס טראָגן איינעם און
דעמזעלבן נאָמען ביז און נאָך דער רעוואָלוציע, האָבן אָפּטמאָל א פארשיידענעם סאָציאלן
מעהוס.

דאָך האָבן מיר אין עטלעכע דיאגראמען געגעבן א פארגלייַך מיטן 1897-טן יאָר,
דאָס בילד פון די סטרוקטור-ענדערונגען באקומט זיך גענוג בולעט. קעדיי דאָסדאָזיקע בילד
צו פארשטארקן און מאכן מער רעליעפיש, האָבן מיר נאָך געגעבן א פארגלייַך פון פּראָ-

פעסיאָנעלן באשטאנד פון דער יידישער באפעלקערונג אין פ. ס. ס. ר, מיט די לימיטראָפן (קאָנגרעס-פוילן, ליטע, לעטלאנד). דידאָזיקע דיאגראם באווייזט זייער קלאָר די גרויסע נאפקעמינע צווישן דעם, וואָס עס קומט פאָר בא אונדז און אין די קאפיטאליסטישע לענדער.

צו א מער גענויערע אויספאָרשונג — אן אויספירלעכן פארגלייך פון דער פראָפעסיאָנעלער און סאָציאלער סטרוקטור פון דער יידישער באפעלקערונג — סיי אין די ביז רעוואָלוציאָנערע יאָרן, סיי אין די קאפיטאליסטישע לענדער — האָפן מיר זיך די נאָענטסטע צייט אומצוקערן. דאָס איז אן ארבעט, מיט וועלכער עס פארנעמט זיך איצטער אונדזער סטאטיסטיש-עקאָנאָמישער קרייז.

די פראָדוקטיוויזירונגס-פראָצעסן, וואָס קומען פאָר אין דער יידישער באפעלקערונג אין סאָוועטן-פארבאנד, גייען איבערהויפט אף צוויי וועגן — ארייננציונג אין אינדוסטריע און איבערגאנג צו לאנדווירטשאפטלעכער ארבעט.

צום באדויערן איז אונדז ניט געלונגען צו געפינען וועלכע עס איז אויסשעפנדיקע מאטעריאלן וועגן דער ארייננציונג פון די יידישע מאסן אין דער גרויס-אינדוסטריע. די צופעליקע יעדיעס, וואָס מיר באגעגענען טאָג-טעגלעך אין אונדזערע פעריאָדישע אויסגאבן, גיבן ניט אזא מאטעריאל, וואָס זאָל קאָנען אויגענוצט ווערן אין אונדזער אטלאס. דער פראָצעס פון אָרגאניזירונג איז באוווּסט מער. וועגן דעם זיינען דאָ מער אָדער ווינציקער אויסשעפנדיקע מאטעריאלן און דער לייענער וועט וועגן דעם געפינען אין דעם אָפטייל וועגן ערד-איינאָרדענונג.

א געוויסע דערווידערונג קאָן באגעגענען אין דעם ערשטן אָפטייל דער טערמין „געדיכטקייט". אונטער וועלכן מיר האָבן פארשטאנען דעם פראָצענט יידן צווישן דער גאנצער באפעלקערונג. די סטאטיסטיקער געברויכן דעם טערמין געדיכטקייט פון באפעלקערונג, אלס די צאָל מענטשן, וואָס לעבן אף 1 קוו. קמ. פון טעריטאָריע. וויפל יידן עס לעבן אף 1 קוו. קמ. פון דער אָדער יענער טעריטאָריע איז אונדז לאכלוטן ניט אינטערעסאנט, אָבער א גרויסן אינטערעס שטעלט מיט זיך פאָר, וואָס פאר א פראָצענט מאכט אויס די יידישע באפעלקערונג בענעגייע צו דער אלגעמיינער און אָט דאָס האָבן מיר אָנגערופן „געדיכטקייט". מיר האלטן, אז עס איז ניט קיין גרויסע בייז ארייננצופירן דעמדאָזיקן טערמין און אז מע דארף זיך ניט האלטן טאָמער פינקטלעך אָן אלע פארגליווערטע ווערטער פון „כאָכמאס-האסטאטיסטיק".

צום סאָף פון דער אָפטיילונג גיבן מיר 2 קארטאָגראמעס, וואָס שילדערן די עמיגראציע-פראָצעסן און די צאָל יידן אף דער וועלט. זיי האָבן ניט אין אונדזער אטלאס קיין זעלבשטענדיקע באדייטונג און זיינען געגעבן געוואָרן נאָר צוליב דערגאנצונג.

וועגן ערדאיינאָרדענונג זיינען געוועזן ציפערן, וואָס האָבן ארויסגערופן פיל ספייקעס, וואָס זיינען אָפטמאָל נעווען ווידערשפרעכלעך. דאָך האָט זיך אונדז איינגעגעבן אָפצושפיגלען אין אטלאס די וויכטיקסטע זייטן פון דער ערד-איינאָרדענונגס-פראָבלעם, אויסער איין זייט. דאָס איז די פראגע וועגן קאָלעקטיוויזירונג. ניט אין קאָמערד, ניט אין געזערד, ניט אין קאָלווירטצענט האָבן מיר ניט געקאָנט באקומען קיין געהעריקע מאטעריאלן וועגן דעם צושטאנד און גאנג פון דער קאָלעקטיוויזירונג אין די יידישע לאנדווירטשאפטלעכע יישובים. די איינציקע קארטאָגראם, וואָס איז געווידמעט דערדאָזיקער פראגע, גיט א פאָרשטעלונג פאר או.ס.ס.ר. און קרים אפן 1-טן אפרעל 1929-טן יאָר און שטעלט מיט זיך פאָר א בילד, וואָס איז ווייט אָפגעשטאנען פון דער ווירקלעכקייט. אין טעקסט צו דער קארטאָגראם גיבן מיר איינינקע שפעטערדיקע יעדיעס, אָבער נאָר פאר איינצלנע ראיאָנען.

מער מאטעריאל איז אונדז געלונגען צונויפצוזאמלען וועגן קולטור-בויונג אין דער יידישער סוויווע. אויך דאָ האָבן מיר געהאלטן פאר נויטיק צו מאכן א פארגלייך מיטן אלטן רוסלאנד און אויך מיט אנדערע לענדער, ווו עס לעבן קאָמפאקטע יידישע מאסן און ווו עס קאָכן זיך אין קעסל פון יידישיזם די „געלערנטע" אפיטרופסים פון „יידישער קול-

יטור". דערדאַזיקער פאַרגלײַך גיט אונדז א געגוגנדיק בוילעט בילד וועגן די מעגלעכקײַט פון בויען קולטור-אויצרעס אף דער אייגענער שפּראַך אין סאָוועטישן פאַרבאַנד און אין ד קאַפּיטאַליסטישע לענדער.

די לעצטע צוויי אָפּטײלונגען „יידן אין פּאַרטיי און קאָמיוג און ראַטן-בויונג אין דער יידישער סוויועו" נויטיקן זיך ניט אין וועלכע עס איז באַזונ-דערע באַמערקונגען און אָנווײַזונגען. עס איז קעדײַ נאָר צו זאָגן, אז פאַר דער אָפּטײלונג וועגן דער ראַטן-בויונג אין דער יידישער סוויווע האָבן מיר באַקומען גאַנץ קנאַפּע מאַטע-ריאַלן. בכּלל וואָרט נאָך דידאָזיקע פראַגע אף איר קאָמפּיטענטן פאָרשער.

דער אַטלאַס האָט געוויס אַסאַך פעלערן, ער האָט געוויס געקאָנט זײַן בעסער און אינהאַלטרײַכער. דאָך רעכענען מיר, אז אָט דער ערשטער פּרווו פון א קאָלעקטיווער סטו-דענטישער אַרבעט וועט קאָנען ברענגען נוצן אין אונדזער לערן-אַרבעט און דעריבער דער-לויבן מיר זיך עס אַרויסצולאָזן פון דרוק.

מיר נוצן דאָ אויס די געלעגנהײַט אויסצודריקן אונדזער דאַנק די כ"כ טשעמעריסקין, מינדלין, קאַנטאָר, לעזמאַן, מישאַלאָוו, קליאַטשקאָ-גורוויטש, פּאַלאַטניק און ראַטנער, וועלכע האָבן אונדז געגעבן זייערע מאַטעריאַלן און קאָמפּעטענטע אָנווײַזונגען בא דער אַרבעט.

אין צונויפשטעלן די אַרבעט האָבן גענומען אַן אָנטייל די פאָלגנדיקע סטודענטן פון יידישן סעקטאָר פון מײַרעוו-אוניווערזיטעט: האָפמאַן, ליווּשיץ, קראַסנאָוו, ראָזנפעלד, ראָנסקי, רובינשטיין, רינסקי און שעכטמאַן.

רעדאַקציע.

ערשטער אָפּטייל

סאָציאַלע סטאַטיסטיק

די צעטיילונג פון דער יידישער באפעלקערונג לויט די רעפובליקן (אין אבסאלוטע צאלן און אין %%)

РАСПРЕДЕЛЕЛЕНИЕ ЕВРЕЙСКОГО НАСЕЛЕНИЯ по РЕСПУБЛИКАМ

(в абсолютных числах и %%)

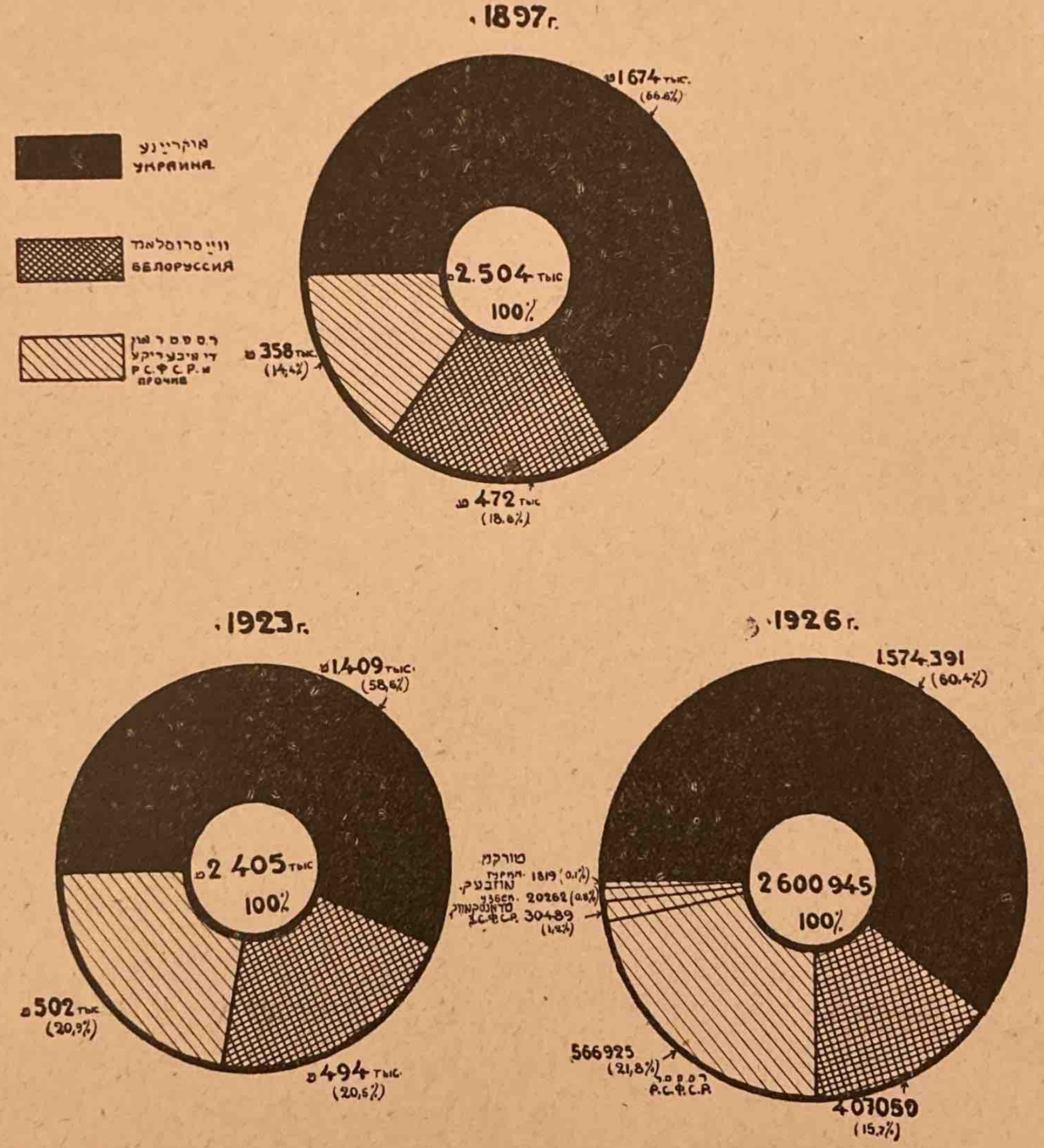

די צעטיילונג פון דער יידישער באפעלקערונג לויט די רעפובליקן (אין אבסאָלוטע צאָלן און אין %) פאַר די יאָרן 1897, 1923 און 1926

נעמען פון די רעפובליקן	1897		1923		1926	
	אבסאָלוטע צאָל (אין טויזנטער)	%	אבסאָלוטע צאָל (אין טויזנטער)	%	אבסאָלוטע צאָל (אין טויזנטער)	%
או. ס. ס. ר.	1674	66,8	1409	58,6	1,574.391	60,4
וו. ס. ס. ר.	472	18,8	494	20,5	407.059	15,7
ר. ס. פ. ס. ר.					566.925	21,8
טראנסקאווקאז					30.489	1,2
אוזבעקיסטאן	358	14,4	502	20,9	20.262	0,8
טורקמעניסטאן					1.819	0,1
סאַכאַקל	2.504	100	2.405	100	2.600.945	100

דאָס ספּעציפישע געוויכט פון דער יידישער באפעלקערונג בענויגייע דער אלגעמיינער אין % פאַר 1926 יאָר לויט די רעפובליקן

נעמען פון די רעפובליקן	דער % פון דער יידישער באפעלקערונג אין באצונג צו דער אלגעמיינער
או. ס. ס. ר.	5,4
ר. ס. פ. ס. ר.	0,5
וו. ס. ס. ר.	8,2
טראנסקאווקאז	0,5
אוזבעקיסטאן	0,4
טורקמעניסטאן	0,2
אין גאנץ פ. ס. ס. ר.	1,8

באמערקונג: די ציפערן זיינען צוזאַמענגעשטעלט געוואָרן לויט די ארטיקלען פון ל. ג. זינגער.

אלגעמיינע צאָל
פון דער ייִדישער
באפעלקערונג
אין פ.ס.ס.ר
ЕВРЕЙСКОЕ
НАСЕЛЕНИЕ в
С.С.С.Р.
קאזאקסטאן
פערם
אופע
קאזאן
סאמארע
פסקאוו
טווער
ווי̇אטקע
•-2000 челов.
•-2000 челов.

די אבסאָלוטע צאָל ייִדן לויט די גובערניעס און קרייזן פון פ. כ. ס. ר. אין 1926 יאָר.

	נאָמען פון גובערניע, קרייז		צאָל ייִדן
	ר. ס. פ. ס. ר.		
1	ארכאנגעלסק.	גוב.	1469
2	איוואַנאָוואָזנעסענסק.	„	1377
3	ריאַלער	„	5293
4	איש מער	קרייז	286
5	אָרענבורגער	גוב.	2679
6	אוליא.אָ יוסקער	„	1452
7	אסטראכאנער	„	6089
8	אטשינער	קרייז	1740
9	אירקוטסקער	„	9083
10	אָמ:קער	„	4389
11	בריאנסקער	גוב.	37331
12	באשקירער	א.ס.ר.	2185
13	ב ראבי:ער	קרייז	2227
14	בוריאטא-מאָנגאָל	א.ס.ר.	4296
15	גראָזנע	שטאט	1312
16	דאָנער	קרייז	27164
17	דאגע:טאַנער	א.ס.ר.	3138
18	וואָלאָגדער	גוב.	1342
19	וולאדימירער	„	1051
20	וואראָנעזשער	„	6026
21	וויאטקער	„	829
22	ווייט מיזרעך	געגנד	7703
23	וולאדיקאווקאז	שטאָט	1001
24	זלאַטאָוסטער	קרייז	293
25	טשערעפאָוועצער	גוב.	541
26	טווערער	„	4132
27	טולער	„	3750
28	טאמבאָווער	„	2196
29	טאָבאָלער	קרייז	773
30	טראָיצקער	„	453
31	טיומענער	„	781
32	טשעליאבינסקער	„	1184
33	טאטארער	א.ס.ס.ר.	4265

	נאָמען פון גובערניע, קרייז		צאָל ייִדן
34	טשוואשער	„	270
35	טאגאנראגער	קרייז	2708
36	טער:קער	„	2002
37	טשאָרנאָמאָרער	„	2358
38	טאָמסקער	„	5505
39	טולינאָווער	„	1220
40	יאראָסלאווער	גוב.	3024
41	יאקוטער	א.ס.ס.ר.	842
42	לענינגראדער	גוב.	88193
43	מאָסקווער	„	142368
44	נאָווגאָראָדער	„	3871
45	ניזשנע-נאווגאראדער	„	10679
46	נאָוואָסיבירסקער	קרייז	2301
47	סעווערע-דווינסקער	גוב.	170
47	סמאָלענסקער	„	35656
49	סאראפולער	קרייז	262
50	סווערדלאָווסקער	„	4098
51	סאמארער	גוב.	7655
52	סאראטאָווער	„	7481
53	סטאלינגראדער	„	2147
54	סטאווראָפאָלער	קרייז	1530
55	פסקאָווער	גוב.	22664
56	פערמער	קרייז	3100
57	פענזער	„	2217
58	קארעלער	א.ס.ס.ר.	623
59	קאלוגער	גוב.	1630
60	קאָסטראָמער	„	912
61	קורסקער	„	6140
62	קורגאנער	קרייז	288
63	קרימער	א.ס.ס.ר.	39921
64	קובאנער	קרייז	1965
65	קאזאקער	א.ס.ס.ר.	8561
66	קאנסקער	קרייז	1197
67	קירענסקער	„	348
68	קראסנאָיארסקער	„	3040

	נאָמען פון גובערניע, קרייז		צאָל ייִדן
69	ריאזאנער	גוב.	995
70	שאדרינסקער	קרייז	307
	או. ס. ס. ר.		
1	אומאנער	קרייז	57382
2	איזיומער	„	554
3	אָדעסער	„	170451
4	ארטיאָמאווסקער	„	17622
5	בעלאצערקווער	„	43572
6	בערדיטשעווער	„	69649
7	גלוכאווער	„	8842
8	דנעפּראפּעטראווסקער	„	72719
9	וואלינער	„	65589
10	וויניצער	„	77254
11	זינאוויעווסקער	„	32777
12	זאפּאראזשער	„	18388
13	טשערניגאווער	„	17565
14	טולטשינער	„	48356
15	טשערקאסער	„	44266
16	כארקאווער	„	85424
17	כערסאנער	„	35509
18	ליבנער	„	10275
19	לוגאנסקער	„	10185
20	מאלעוו-פאראלסקער	„	39516
21	מעליטאָפּאליער	„	15301
22	מאריופּאָלער	„	13483
23	מאלדאווער	א.ס.ס.ר.	48564
24	נעזשינער	קרייז	8022
5	ניקאלאיעווער	„	36696
26	סומער	„	3179
27	סטאראבעלסקער	„	240
28	סטאלינער	„	12909
29	פּראסקוראווער	„	46470
30	פּאָלטאווער	„	22886

	נאָמען פון גובערניע, קרייז		צאָל ייִדן
31	פרילוקער	„	15075
32	פּערוואמייסקער	„	41158
33	קאראסטענער	„	40648
34	קיבאטאפער	„	14047
35	קאמענעצער	„	46163
36	קיעווער	„	162211
37	קרעמענטשוגער	„	38098
38	קופיאנסקער	„	306
39	קריוואראגער	„	21461
40	ראָמנער	„	13606
41	שעפעטאָווקער	„	48027
	ו. ס. ס. ר.		
1	ארשער	קרייז	24533
2	באברויסקער	„	52353
3	באריסאווער	„	23508
4	האמלער	„	45598
5	וויטעבסקער	„	53428
6	מינסקער	„	70713
7	מאלעווער	„	34643
8	מאזירער	„	27254
9	סלוצקער	„	20861
10	פּאָלאצקער	„	17334
11	קאלינינער	„	19289
12	רעטשיצער	„	17545
	טראנסקאווקאז		
1	אזערביידזשאנער	א.ס.ס.ר.	20578
2	אבכאזער	א.ס.ס.ר.	702
3	ארזשארער	„	1945
4	גרוזינער	„	9576
1	**אוזבעקער**	ס.ס.ר.	20262
1	**טורקמענער**	ס.ס.ר.	1819

II

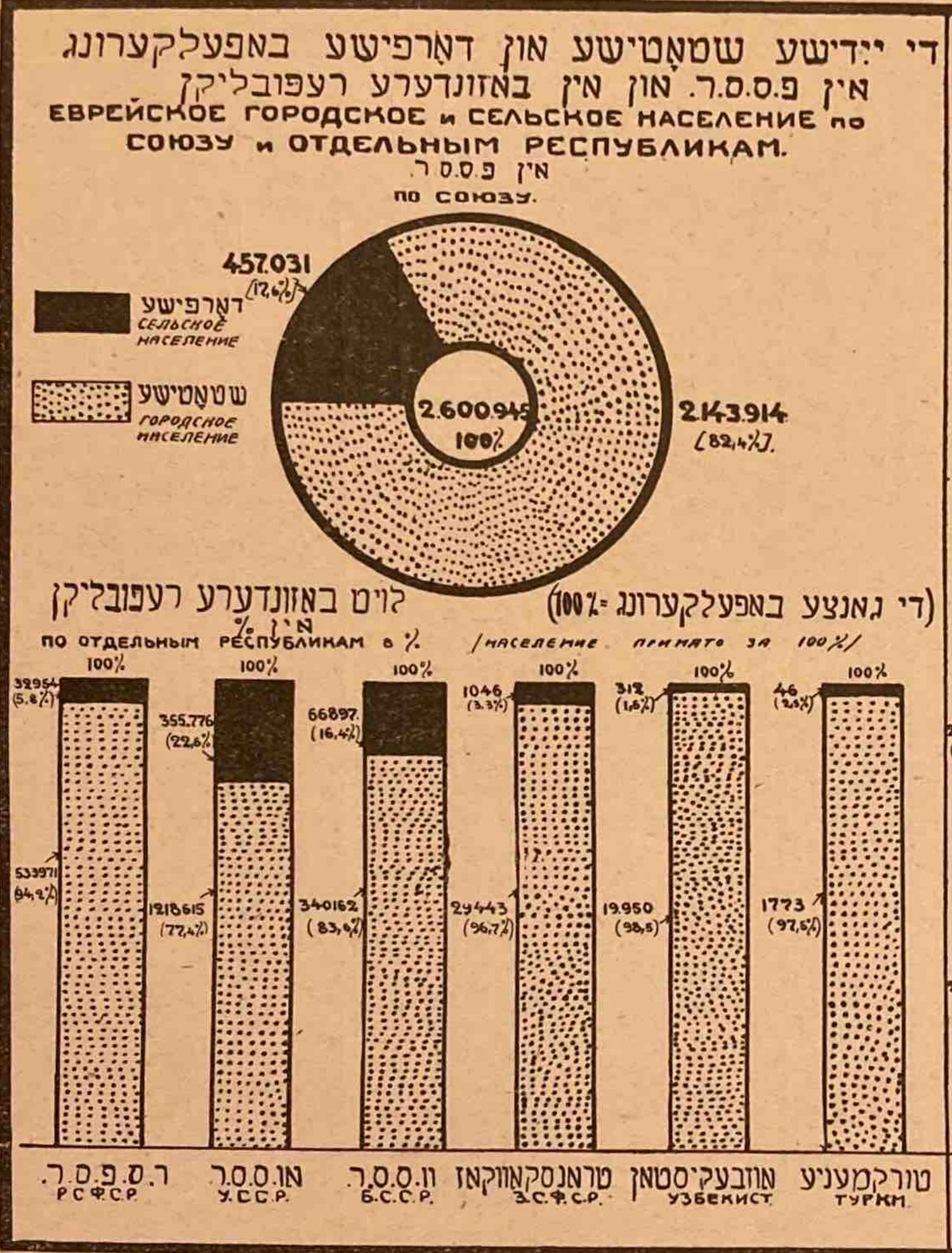
די יידישע שטאָטישע און דאָרפישע באַפעלקערונג
אין פ.ס.ס.ר. און אין באַזונדערע רעפובליקן
ЕВРЕЙСКОЕ ГОРОДСКОЕ и СЕЛЬСКОЕ НАСЕЛЕНИЕ по СОЮЗУ и ОТДЕЛЬНЫМ РЕСПУБЛИКАМ.
אין פ.ס.ס.ר.
по союзу.
דאָרפישע
сельское население
שטאָטישע
городское население
457.031 (17,6%)
2.600.945 100%
2.143.914 (82,4%)
(די גאַנצע באַפעלקערונג = 100%)
לויט באַזונדערע רעפובליקן
אין %
по отдельным республикам в % (население принято за 100%)
ר.ס.פ.ס.ר. РСФСР
אוּ.ס.ס.ר. УССР
ווּ.ס.ס.ר. БССР
טראַנסקאַווקאַז ЗСФСР
אוזבעקיסטאַן Узбекист.
טורקמעניע Туркм.
32954 (5,8%)
533971 (94,2%)
355.776 (22,6%)
1218615 (77,4%)
66897 (16,4%)
340162 (83,6%)
1046 (3,3%)
29443 (96,7%)
312 (1,6%)
19.950 (98,5)
46 (2,5%)
1773 (97,5%)

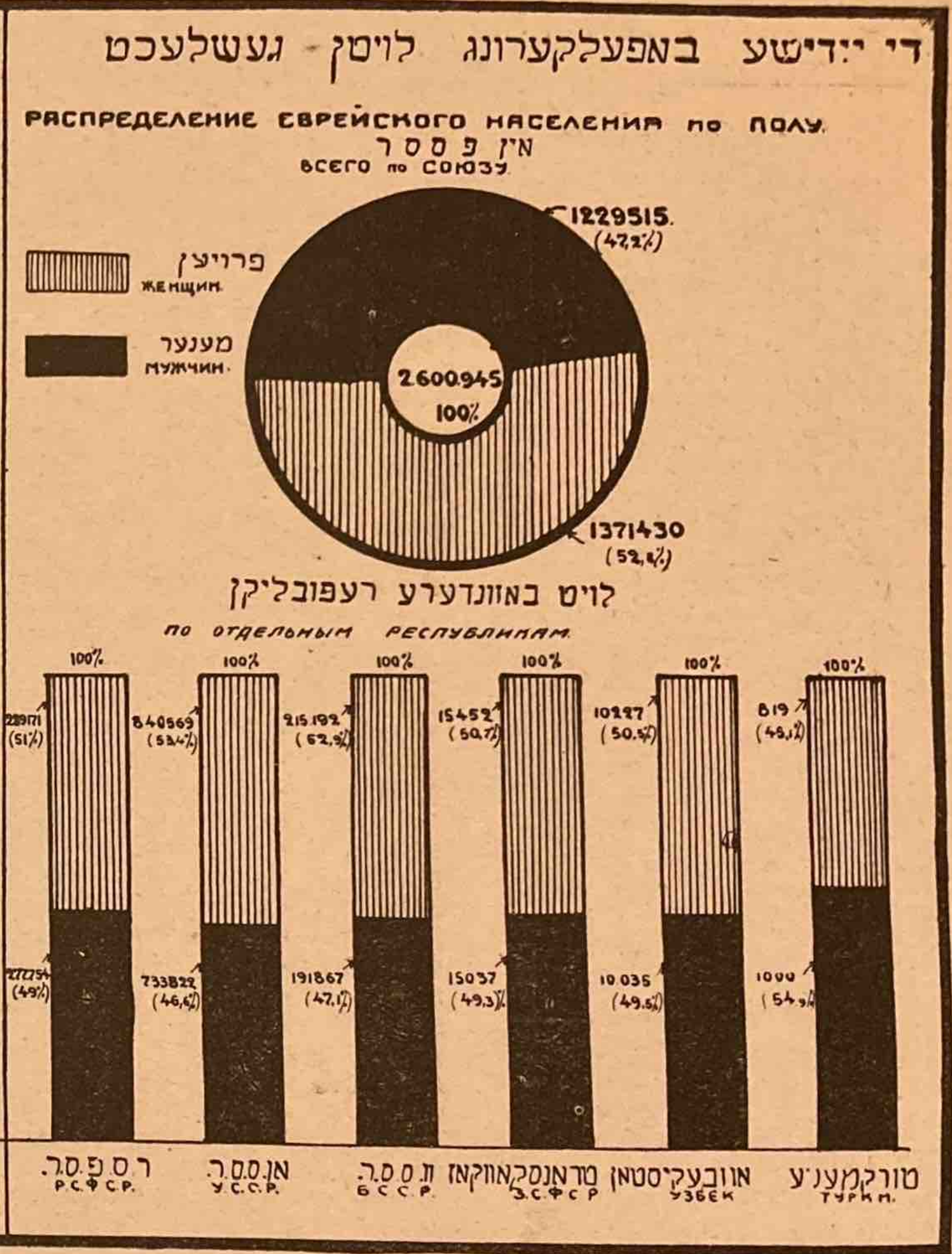
די יידישע באַפעלקערונג לויטן געשלעכט
РАСПРЕДЕЛЕНИЕ ЕВРЕЙСКОГО НАСЕЛЕНИЯ по ПОЛУ.
אין פ ס ס ר
всего по союзу
פרויען
женщин.
מענער
мужчин.
1229515 (47,2%)
2.600.945 100%
1371430 (52,8%)
לויט באַזונדערע רעפובליקן
по отдельным республикам
ר.ס.פ.ס.ר. Р.С.Ф.С.Р.
אוּ.ס.ס.ר. У.С.С.Р.
ווּ.ס.ס.ר. Б.С.С.Р.
טראַנסקאַווקאַז З.С.Ф.С.Р.
אוזבעקיסטאַן Узбек
טורקמעניע Туркм.
289171 (51%)
277754 (49%)
840569 (53,4%)
733822 (46,6%)
215.192 (52,9%)
191867 (47,1%)
15452 (50,7%)
15037 (49,3%)
10287 (50,5%)
10.035 (49,5%)
819 (45,1%)
1000 (54,9%)

III

שטאָטישע און דאָרפישע יידישע באפעלקערונג אין אבסאָלוטע צאָל און % אין גאנץ פ.ס.ס.ר. און אין באזונדערע רעפובליקן אין 1926 יאָר

נעמען פון די רעפובליקן	שטאָטישע באפעלקערונג		דאָרפישע באפעלקערונג		סאכאקל
	אבסאָלוטע צאָל	%	אבסאָלוטע צאָל	%	אבסאָלוטע צאָל
ר.ס.פ.ס.ר.	533.971	94,2	32.954	5,8	566.925
או.ס.ס.ר.	1.218.615	77,4	355.776	22,6	1.574.391
וו.ס.ס.ר.	340.162	83,6	66.897	16,4	407.059
טראנסקאווקאז	29.443	96,7	1.046	3,3	30.489
אוזבעקיסטאן	19.950	98,5	312	1,5	20.262
טורקמעניע	1.773	97,5	46	2,5	1.819
אין גאנץ פ.ס.ס.ר.	2.143.914	82,4	457.031	17,6	2.600.945

IV

דער געשלעכט-צוזאמענשטעל פון דער יידישער באפעלקערונג אין פ.ס.ס.ר. און באזונדערע רעפובליקן אין 1926 יאָר

די נעמען פון די רעפובליקן	מענער		פרויען		סאכאקל
	אבסאָלוטע צאָל	%	אבסאָלוטע צאָל	%	אבסאָלוטע צאָל
ר.ס.פ.ס.ר.	277.754	49	289.171	51	566.925
או.ס.ס.ר.	733.622	46,6	840.569	53,4	1.580.191
וו.ס.ס.ר.	191.867	47,1	215.192	52,9	407.059
טראנסקאווקאז	15.037	49,3	15.452	50,7	30.489
אוזבעקיסטאן	10.035	49,5	10.227	50,5	20.262
טורקמעניע	1.000	54,9	819	45,1	1.819
אין גאנץ פ.ס.ס.ר.	1.229.515	47,2	1.371.430	52,8	2.600,945

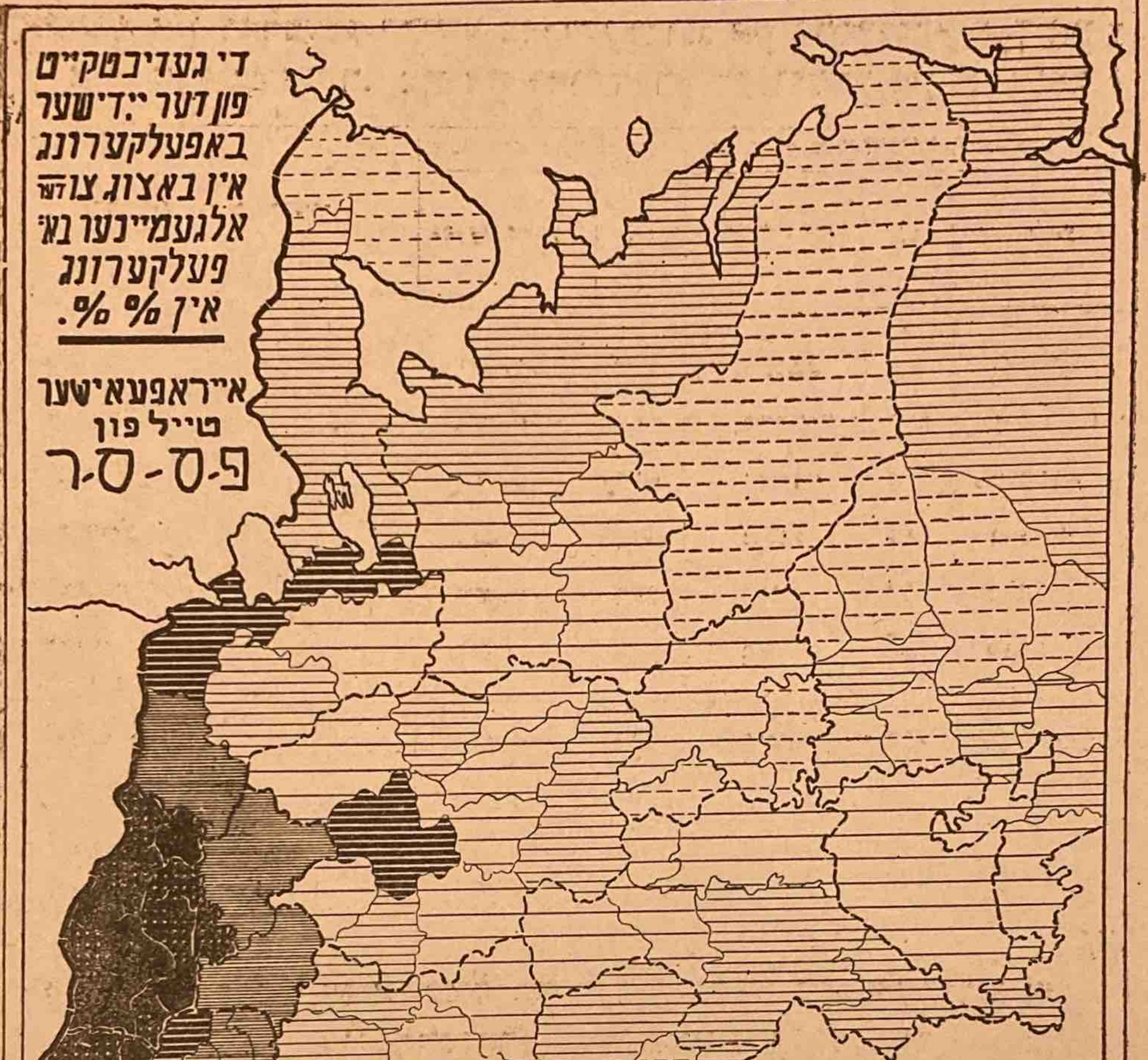
די געדיכטקייט
פון דער יידישער
באפעלקערונג
אין באצוג צו דער
אלגעמיינער באַ־
פעלקערונג
אין % %.
איראפעאישער
טייל פון
פ-ס-ס-ר
טנ־י־צייכנס
ביז 0,02
0,02-0,18
0,21-0,81
1,01-2,96
3,11-4,81
5,06-7,89
8,11 19,72
УСЛОВНЫЕ ЗНАКИ.
ПЛОТНОСТЬ ЕВРЕЙСКОГО НАСЕЛЕНИЯ
В %% КО ВСЕМУ НАСЕЛЕНИЮ.
ЕВРОПЕЙСК ЧАСТЬ С.С.С.Р.

די געדיכטקייט פון דער יידישער באפעלקערונג אין באצוג צו דער אלגע־מיינער באפעלקערונג אין % % פאר דעם אייראָפּעישן טייל פון פ. ס. ס. ר. אין 1926 יאָר

№№ לויט דער אָרדנונג	נאָמען פון גובערניע, קרייז	דער % יידן אין באצוג צו דער אלגעמיינער באפעלקערונג
	פון 19,72% ביז 8,11%	
1	אָדעסער קרייז	19,72
2	מינסקער ״	13,10
3	האָמלער ״	11,70
4	קיִעווער ״	10,17
5	וויניצער ״	9,96
6	באָבּרויסקער ״	9,86
7	בערדיטשעווער ״	9,51
8	וואָלינער ״	9,50
9	וויטעבסקער ״	9,16
10	קאמענעצער ״	8,53
11	מאָלדאווער א. ס. ס. ר.	8,48
12	מאָזירער קרייז	8,26
13	פּראָסקוראָווער ״	8,11
	פון 7,89% ביז 5,06%	
14	קאָראָסטענער קרייז	7,80
15	מאָלעוו-פּאָדאָלסקער ״	7,57
16	ניקאָלאיעווער ״	7,38
17	שעפּעטאָווקער ״	7,28
18	רעטשיצער ״	6,88
19	טולטשינער ״	6,84
20	סלוצקער ״	6,74
21	מאָלעווער (וו.ס.ס.ר.) ״	6.52
22	אומאנער ״	6,42
23	כערסאָנער ״	6,28
24	פּערוואָמייסקער ״	6,18
25	באָריסאָווער ״	6,17
26	אָרשער ״	5,89
27	דנעפּראָפּעטראָווסקער ״	5,63
28	קרימער א. ס. ס. ר.	5,59
29	פּאָלאָצקער קרייז	5,35
30	כארקאָווער ״	5,33
31	קאלינינער ״	5,14
32	בעלאָצערקאָווער ״	5,06
	פון 4,81% ביז 3,11%	
33	קרעמענטשוגער קרייז	4,81
34	זינאָוויעווסקער ״	4,26
35	טשערקאסער ״	3,89
36	קריוואָראָגער ״	3,80
37	זאפּאָראָזשער ״	3,45
38	טשערניגעוואָר ״	3,29
39	מאריופּאָלער ״	3,25
40	לענינגראַדער גוב.	3,16
41	מאָסקווער ״	3,11
	פון 2,96% ביז 1,01%	
42	פּרילוקער קרייז	2,96
43	ראָמנער ״	2,54
44	דאָנער ״	2,40
45	ארטיאָמאָווסקער ״	2,36
46	קאָנאָטאָפּער ״	2,13
47	פּאָלטאווער ״	2,10
48	מעליטאָפּאָליער ״	2,08
49	סטאלינער ״	1,97
50	בריאנסקער גוב.	1,86
51	לובנער קרייז	1,81
52	נעזשינער ״	1,70
53	לוגאנסקער ״	1,66
54	גלוכאָווער ״	1,60

№№ לויט דער אָרדנונג	נאָמען פון גובערניע, קרייז	דער % יידן אין באצוג צו דער אלגעמיינער באפעלקערונג
55	סמאָלענסקער גוב.	1,56
56	פּסקאָווער ״	1,27
57	אסטראכאנער ״	1,19
58	טאגאנראָגער ״	1,01
	פון 0,81% ביז 0,21%	
59	טשערנאָמאָרער קרייז	0,81
60	סווערדלאָווסקער ״	0,66
61	טאָבּאָלסקער ״	0,55
62	סומער ״	0,46
63	פּערמער ״	0,43
64	ניזשנע-נאָווגאָראָדער גוב.	0,39
65	נאָווגאָראָדער ״	0,37
66	אָרענבורגער ״	0.36
67	ארכאנגעלסקער ״	0,34
68	טערעקער קרייז	0,33
69	סאמארער גוב.	0,32
70	אָרלאָווער ״	0.28
71	סאראטאָווער ״	0.26
72	טולער ״	0,25
73	טשעלאבינסקער קרייז	0,24
74	יאראָסלאווער גוב.	0,23
75	קארעלער א. ס. ס. ר.	0,23
6	קורסקער גוב.	0,21
77	סטאווראָפּאָלער קרייז	0,21
	פון 0,18% ביז 0,02%	
78	טווערער גוב.	0,18
79	וואָראָנעזשער ״	0,18
80	טאטארישע א. ס. ס. ר.	0,16
81	איזיומער קרייז	0,15
82	סטאלינגראדער גוב.	0,15
83	טיומענער קרייז	0,15
84	טראָיִצקער ״	0,14
85	קאלוגער גוב.	0,14
86	קובאנער קרייז	0,13
87	וואָלאָגדער גוב.	0,13
88	זלאטאוּסטער קרייז	0,12
89	איוואנאָוואָזנעסנסקער גוב.	0,11
90	קאָסטראָמער ״	0,11
91	אוליאנאָווער ״	0,10
92	פּענזער ״	0,10
93	באשקירער א. ס. ס. ר.	0,08
94	שאדרינער קרייז	0.08
95	טאמבאָווער גוב.	0,08
96	וולאדימירער ״	0,08
97	קופּיאנסקער קרייז	0,07
98	טשערעפּאָוועצער גוב.	0,07
99	קורגאנער קרייז	0,06
100	אישימער ״	0,06
101	סטאראָבעלסקער ״	0,05
102	סאראפּולער ״	0,05
103	וויאטקער גוב.	0,04
104	ריאזאנער ״	0,04
105	טשוּוואשער א. ס. ס. ר.	0,03
106	סעווערא-דווינסקער גוב.	0,02
	ביז 0,02%	
107	איבעריקע גובערניעס און קרייזן	

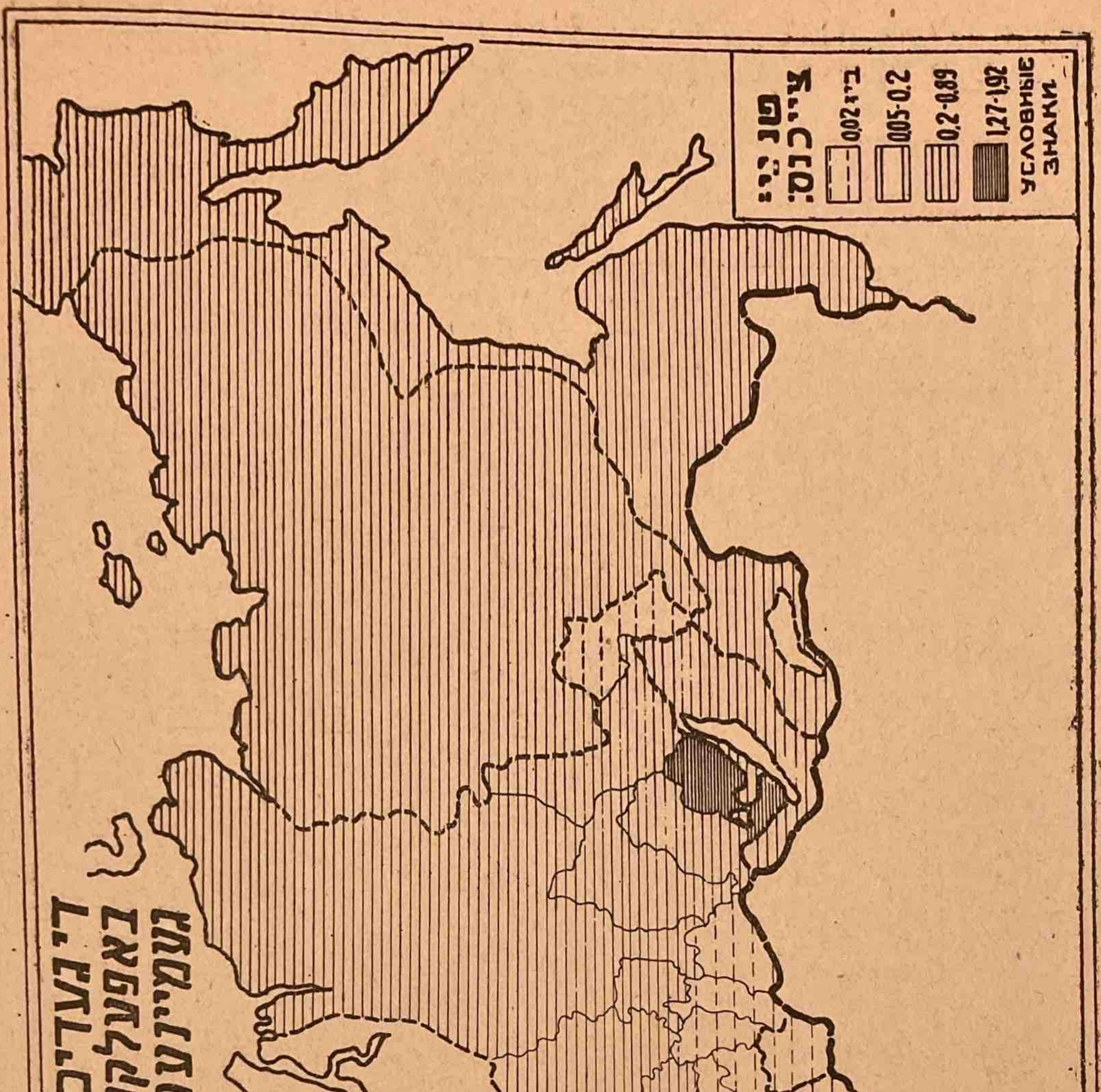
די געדיכטקייט פון דער יידישער
באפעלקערונג אין באצוג צו דער אל=
געמיינער באפעלקערונג-אין %%.
אזיאטישער טייל
"פ.ס.ס.ר."
ПЛОТНОСТЬ
ЕВРЕЙСКОГО НАСЕЛЕНИЯ
в %%
КО ВСЕМУ НАСЕЛЕНИЮ
АЗИАТСКАЯ ЧАСТЬ
С.С.С.Р.
טנאי־צייכנס:
ביז 0,02
0,05-0.2
0,2-0,89
1,27-1,92
УСЛОВНЫЕ
ЗНАКИ.

די געדיכטקייט פון דער ייִדישער באַפעלקערונג אין באַצוג צו דער אַלגע־מיינער באַפעלקערונג אין % % פאַר דעם אַזיאַטישן טייל פון פ.ס.ס.ר. אין 1926 יאָר

№№ לויט דער אָרדענונג	נאָמען פון גובערניע, קרייז	דער % ייִדן אין באַצוג צו דער אַלגעמיינער באַפעלקערונג.
	פון 1,92% ביז 1,27%	
1	אירקוטסקער קרייז . . .	1,92
2	אַדזשאַרער א.ס.ס.ר. . . .	1,47
3	גראָזנע שטאָט . . .	1,35
4	וולאַדיקאַווקאַז „ . . .	1,27
	פון 0,89% ביז 0,2%	
5	אַזערבײַדזשאַנער א.ס.ס.ר. . . .	0,89
6	בוריאַטאָ-מאָנגאָלער „ . . .	0,87
7	קראַסנאָיאַרסקער קרייז . . .	0,82
8	טאָמסקער „ . . .	0,76
9	קירענסקער „ . . .	0,71
10	טולונאָווער „ . . .	0,55
11	אָמסקער „ . . .	0,53
12	באַראַבינער „ . . .	0,44

№№ לויט דער אָרדענונג	נאָמען פון גובערניע, קרייז	דער % ייִדן אין באַצוג צו דער אַלגעמיינער באַפעלקערונג.
13	אַטשינער קרייז . . .	0,44
14	ווײַט-מיזרעך געגנט . . .	0,41
15	דאַגעסטאַנער א.ס.ס.ר. . . .	0,40
16	אוזבעקער ס.ס.ר. . . .	0,39
17	גרוזינער ס.ס.ר. . . .	0,36
18	אַבכאַזער א.ס.ס.ר. . . .	0,35
19	יאַקוטער	0,34
20	קאַנסקער קרייז . . .	0,32
21	נאָוואָ-סיבירסקער „ . . .	0,29
	פון 0,2% ביז 0,05%	
22	טורקמענער ס.ס.ר. . . .	0,2
23	קאַזאַקער א.ס.ס.ר. . . .	0,05
	ביז 0,05%	
24	איבעריקע קרייזן	

באַמערקונג. אין די טאַבעלעס זײַנען אײַנגעשלאָסן נאָר די מיזרעך-ייִדן. די באַרג-ייִדן, גרוזינישע, קרימער, טורקמענישע און אוזבעקישע ייִדן זײַנען אין די רעכענונגען ניט אַרײַנגעגאַנגען.

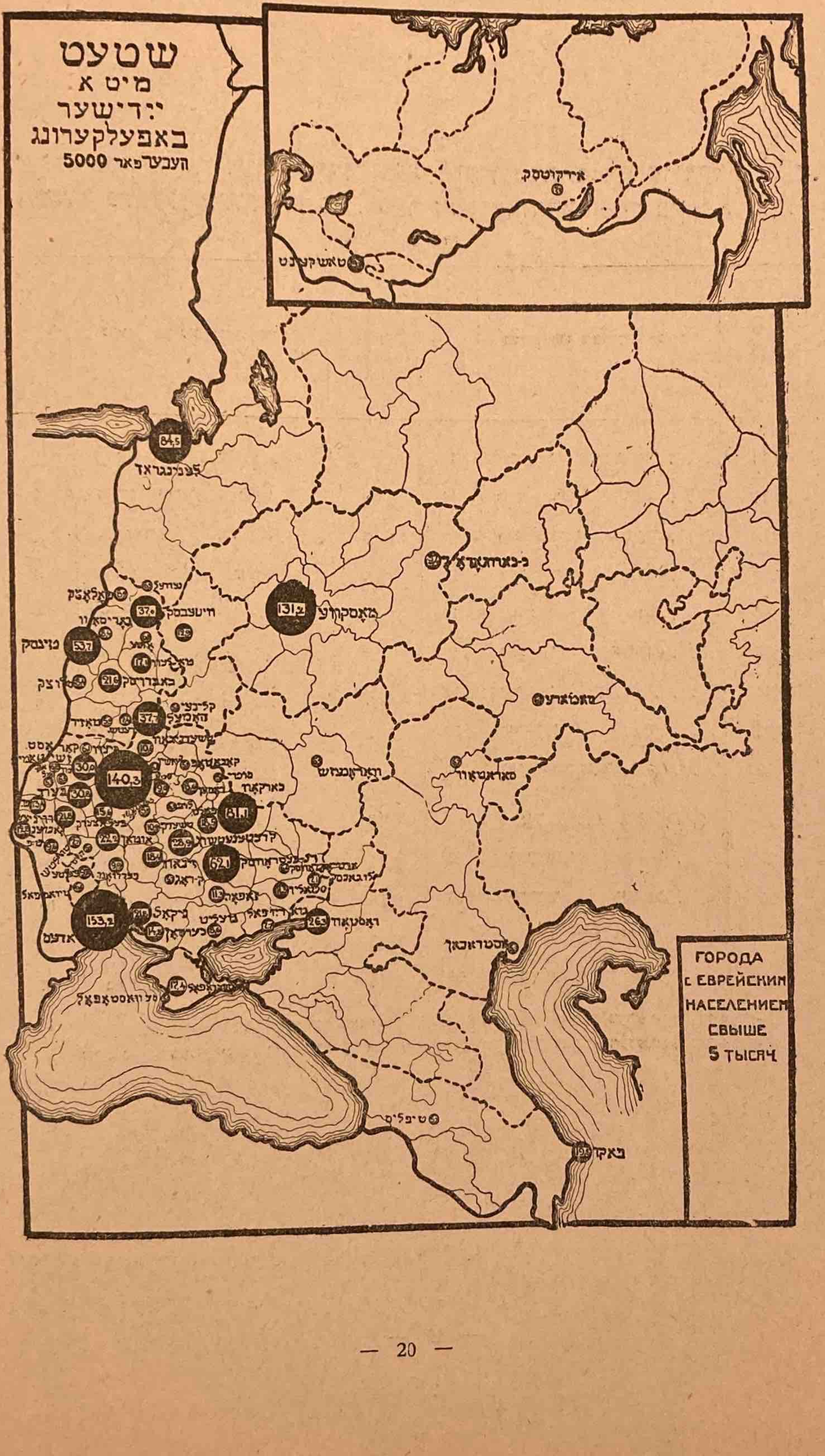
שטעט
מיט א
יידישער
באפעלקערונג
העכער פאר 5000
ГОРОДА
С ЕВРЕЙСКИМ
НАСЕЛЕНИЕМ
СВЫШЕ
5 ТЫСЯЧ
לענינגראד
84,5
מאסקווע
131,2
140,3
153,2
אדעס
53,7
מינסק
אירקוטסק
טאשקענט
באקו

יִשוּווים פון שטאָטישן טיפּ מיט א ייִדישער באפעלקערונג העכער פאר 5000 אין 1926 יאָר

דער № לויט אָרדענונג	נאָמען פון שטאָט	אבסאָלוטע צאָל ייִדן	דער № לויט אָרדענונג	נאָמען פון שטאָט	אבסאָלוטע צאָל ייִדן
1	אָדעס	153.243	36	באלטע	9.716
2	קיִעוו	140.256	37	פרילוק	9.001
	מאָסקווע	131.244	38	ראָמען	8.591
4	לענינגראד	84.480	39	מעליטאָפּאָל	8.583
5	כארקאָוו	81.130	40	באָריסאָוו	8.
6	דנעפּראָפּעטראָווסק	62.073	41	סלוצק	8.358
7	מינסק	53.686	42	פּאָלאָצק	8.186
8	האָמעל	37.745	43	טולטשין	7.708
9	וויטעבסק	37,013	44	מאריופּאָל	7.732
10	בערדיטשעוו	30.812	45	רעטשיצע	7.386
11	זשיטאָמיר	30.012	46	אירקוטסק	7.159
12	קרעמענטשוג	28.969	47	לוגאנסק	7.132
13	ראָסטאָוו אַפן דאָן	26.323	48	סאמארע	6.981
14	אומאן	22.179	49	סטאַראָקאָנסטאנטינאָוו (זשיט. קר.)	6.900
15	וויניציע	21.812	50	סאראטאָוו	6.717
16	ניקאָלאיעוו	21.786	51	אָרשע	6.780
17	באָברויסק	21.558	52	ארטיאָמאָווסק	6.631
18	באקו	19.589	53	נאָוואָגראד-וואָלינסק	6.500
19	פּאָלטאווע	18.476	54	טיראספּאָל (מאָלד. א. ס. ס. ר.)	6.400
20	זינאָוויעווסק	18.358	55	נעוועל	6.169
21	סימפעראָפּאָל	17.364	56	נעזשין	6.131
22	מאָליעוו (וו. ס. ס. ר.)	17.105	57	קאָראָסטען	6.089
23	בעלאָצערקאָוו	15.624	58	אסטראכאן	5.909
24	כערסאָן	14.837	59	מאָזיר	5.901
25	פּראָסקוראָוו	13.408	60	קאָנאָטאָפּ	5.763
26	סמאָלענסק	12.887	61	קריוואָראָג	5.730
27	קאמענעץ-פּאָדאָלסק	12.774	62	טיפליס	5.706
28	סטאלין	11.342	63	לובנע	5.341
29	זאפּאָראָזשיע	11.319	64	סומע	5.300
30	טשערקאס	10.866	65	פּאָלאָנע (שעפּעטאָווקער קרייז)	5.300
31	טשערניגאָוו	10.607	66	קלינצי	5.248
32	פּערוואָמײַסק	9.896	67	וואָראָנעזש	5.208
33	מאָלעוו-פּאָדאָלסק	9.622	68	סעוואסטאָפּאָל	5.204
34	ניזשני-נאָווגאָראָד	9.382	69	זאָלאָטאָנאָשע (טשערקאסער קרײַז)	5.200
35	טאשקענט	9.291	70	הײַסין (טולטשינער קרײַז)	5.200

באמערקונג. 1. אין צעטל, ווי אויך אין קאַרטאָגראַם זײַנען ארײַן נאָר שטעט און יִשוּווים פון שטאָטישן טיפּ. 2. די ציפערן אף דער קארטאָגראם באווייזן טויזנטער.

שרײפטקענעוודיקײט פון דער ײדישער באפעלקערונג לויט רעפובּ־ ליקן און געשלעכט (דער % פון שרײפטקענעוודיקע)

ГРАМОТНОСТЬ ЕВРЕЙСК. НАСЕЛЕНИЯ по РЕСПУБЛИКАМ и ПОЛУ.

(в % ко всему населению)

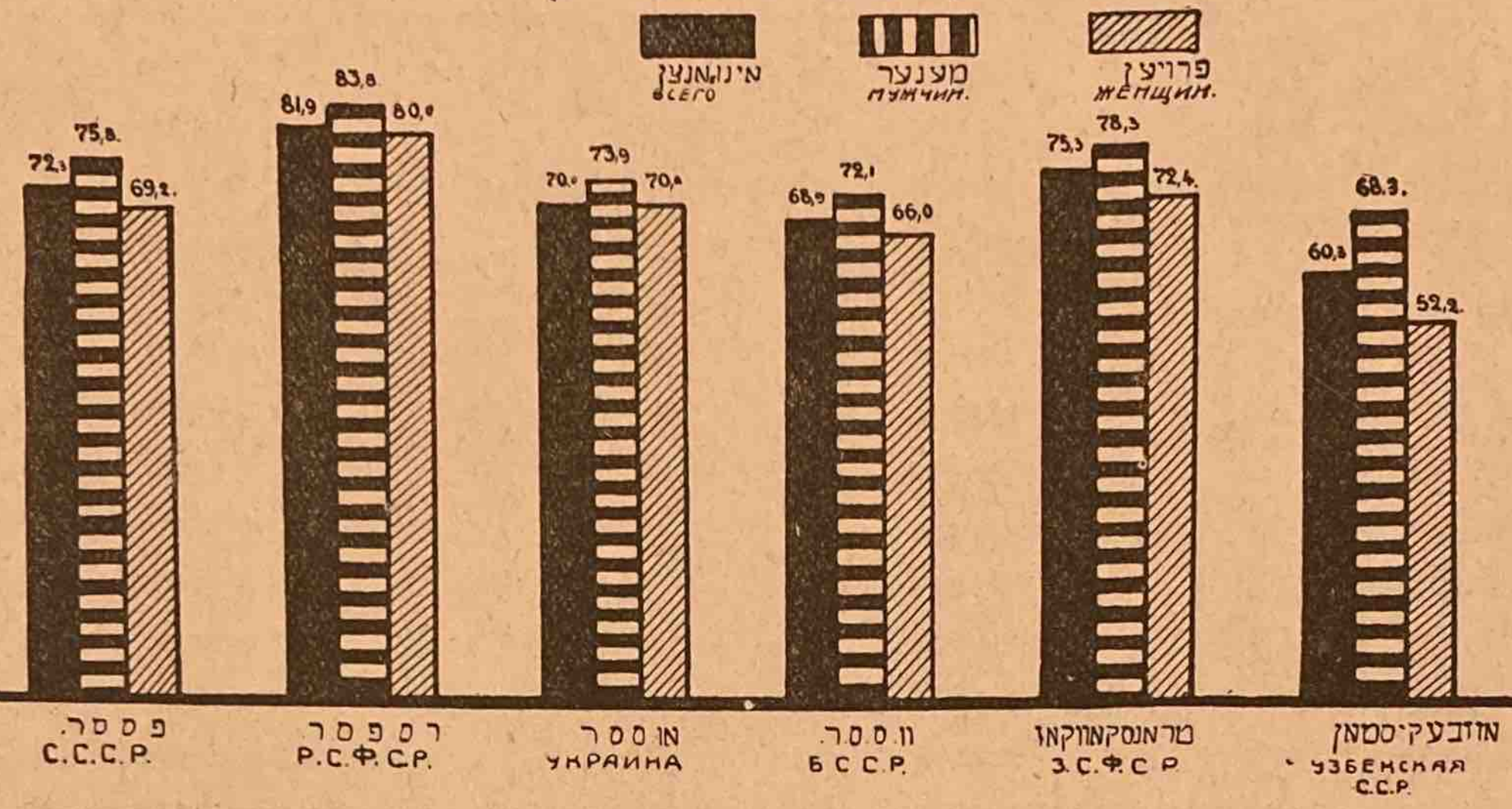

שרײפטקענעוודיקײט פון דער ײד. באפעלק. אין % אין פארגלײך מיט דער שרײפטקע־ נעוודיקײט פון דער גאנצער באפעלקערונג אין פ.ס.ס.ר. לויט די רעפובליקן

ГРАМОТНОСТЬ ЕВРЕЙСКОГО НАСЕЛЕНИЯ в % по СРАВНЕНИЮ с ГРАМОТНОСТЬЮ всего НАСЕЛЕНИЯ по СОЮЗУ и ОТДЕЛЬНЫМ РЕСПУБЛИКАМ.

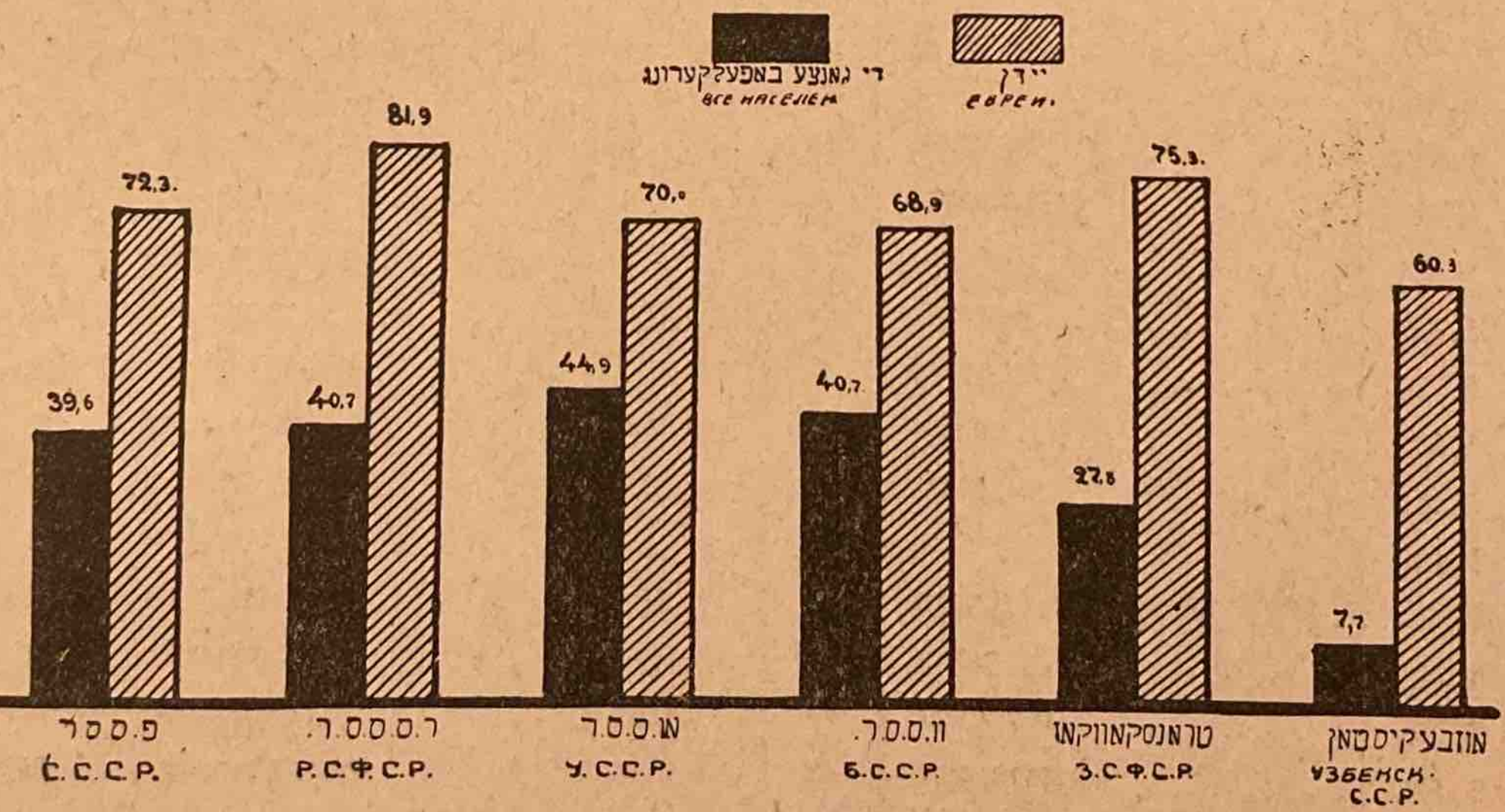

I. שריפטקענעוודיקײַט פון דער ייִדישער באַפעלקערונג לויט רעפּובליקן און געשלעכט (דער % שריפטקענעוודיקע) אין 1926 יאָר

נאָמען פון רעפּובּ׳יק	דער % שריפטקענעוודיקע		
	פרויען	מענער	אלגעמיינער
ר. ס. פ. ס. ר.	80,0	83,8	81,9
או. ס. ס. ר.	70,0	73,9	70,0
וו. ס. ס. ר.	66.0	72,1	68,9
טראַנסקאַווקאַז	72,4	78,3	75,3
אוזבעקיסטאַן	52,2	68,5	60,3
גאַנץ פ. ס. ס. ר.	69,2	75,8	72,3

II. די שריפטקענעוודיקײַט פון דער ייִדישער באַפעלקערונג אין % אין פאַרגלײַך מיט דער שריפטקענעוודיקײַט פון דער גאַנצער באַפעלקערונג אין פ. ס. ס. ר. און לויט די רעפּובליקן

נאָמען פון רעפּובליק	% שריפטקענעוודיקע	
	אלגעמיינע באַפעלקערונג	ייִדן
ר. ס. פ. ס. ר.	40,7	81,9
או. ס. ס. ר.	44,9	70,0
וו. ס. ס. ר.	40,7	68,9
טראַנסקאַווקאַז	27,8	75,3
אוזבעקיסטאַן	7,7	60,3
גאַנץ פ. ס. ס. ר.	39,6	72,3

III. דער % שריפטקענעוודיקע בא דער ייִדישער באַפעלקערונג אין פאַרגלײַך מיט די אַנדערע פעלקער לויטן געשלעכט אין 1926 יאָר

נאָמען פון פאָלק	% שריפטקענעוודיקע		
	פרויען	מענער	אינגאַנצן
ייִדן	69,2	75,8	72,3
פינער	75,0	77,1	76,0
לעטן	70,5	78,1	74,5
עסטאָנער	70,8	74,0	72,4
דײַטשן	59,2	61,2	60,2
פוילישע	48,3	59,9	53,8
רוסן	33,9	57,6	45,1
אוקראַיִנער	27,7	55,7	41,3
גרוזינער	33,1	45,8	39,5
ווייסרוסן	23,1	52,0	37,3
אַרמענער	24,2	43,5	34,0
טאָטערן	25,7	41,6	33,4

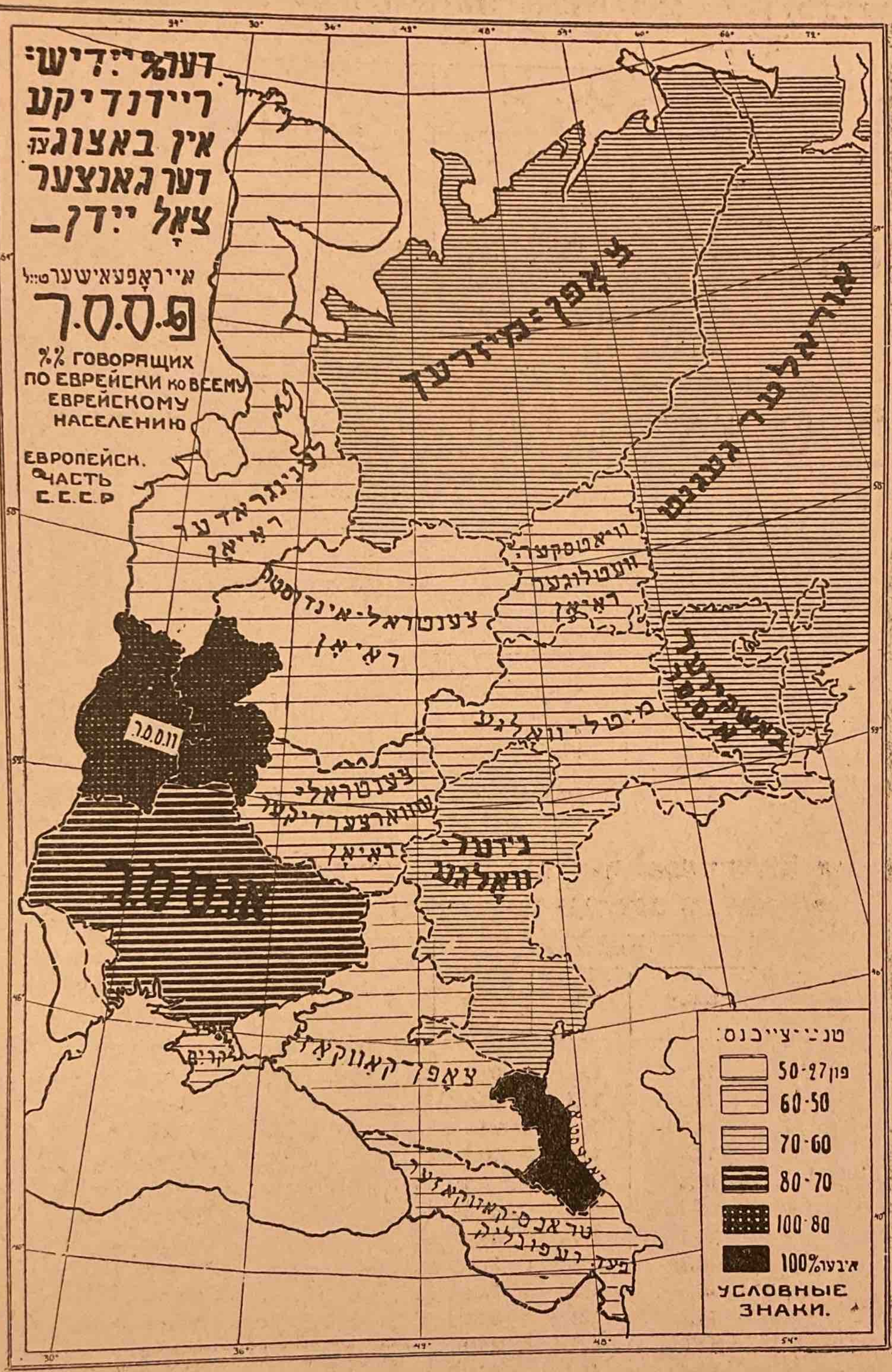
דער % יידיש־
רײדנדיקע
אין באַצוג צו
דער גאַנצער
צאָל יידן —
אייראָפּעאישער טייל
פ.ס.ס.ר.
%% ГОВОРЯЩИХ ПО ЕВРЕЙСКИ ко ВСЕМУ ЕВРЕЙСКОМУ НАСЕЛЕНИЮ
ЕВРОПЕЙСК. ЧАСТЬ С.С.С.Р
קרים
צפון־קאַווקאַז
טנאַי־צייכנס:
פון 27-50
50-60
60-70
70-80
80-100
איבער 100%
УСЛОВНЫЕ ЗНАКИ.

IX

דער % יידיש-ריידנדיקע אין באצוג צו דער גאנצער צאָל יידן אין דעם אייראָפּעישן טייל פון פ.ס.ס.ר., לויט דער ראיאָנען-צעטיילונג פון דער צענטראלער סטאטיסטישער פארוואלטונג, אין 1926 יאָר

נאָמען פון ראיאָן, רעפּובליק, קרייז, גוב.	% יידיש-ריידנדיקע	נאָמען פון ראיאָן, רעפּובליק, קרייז, גוב.	% יידיש-ריידנדיקע
דאגעסטאַנער א.ס.ס.ר.	152,0	אָרענבורגער גוב.	52,1
ווייסרוסלאנד	90,0	סאמארער „	51,5
מיירעוו-ראיאָן	81,6	**קרימער א.ס.ס.ר.**	54,9
סמאָלענסקער גוב.	83,6	**וויאטקער ראיאָן**	54,8
בריאנסקער „	79,6	וויאטקער גוב.	54,8
א.ס.ס.ר.	76,0	**קאווקאז**	50,4
באשקירער א.ס.ס.ר.	70,6	אבכאזער א.ס.ס.ר.	54,1
צאָפן-מיזרעך ראיאָן	68,0	גרוזינער	50,6
ארכאנגעלסקער גוב.	70,2	אזערביידזשאן	50,2
וואָלאָגדער גוב.	61,0	אדזשארער א.ס.ס.ר.	39,9
סעווערא-דווינסקער גוב.	45,3	**לענינגראדער געגנט**	44,6
נידער-וואָלגער ראיאָן	65,7	פסקאָווער גוב.	91,2
סאראטאָווער גוב.	56,3	נאָווגאָראָדער „	59,2
סטאלינגראדער „	53,7	קארעלער א.ס.ס.ר.	52,5
אסטראכאנער „	81,3	טשערעפּאָוועצער גוב.	47,3
אוראלער ראיאָן	63,8	לענינגראדער „	31,9
טראָיצקער קרייז	77,4	**צענטראל-אינדוסטריעלער ראיאָן**	39,2
טשעליאבינסקער „	77,4	טווערער גוב.	61,0
טיומענער „	75,2	קאלוגער „	60,7
טאָבאָלסקער „	75,2	קאָסטראָמער „	59,8
פערמער „	75,0	יאראָסלאווער „	58,5
שאדרינער „	65,7	ניזשני-נאָווגאָראָדער „	58,5
סאראפולער „	65,6	ריאזאנער „	51,3
זלאטאָוסטער „	56,0	וולאדימירער „	50,0
אישימער „	50,7	טולער „	43,1
קורגאנער „	49,6	מאָסקווער „	36,0
סווערדלאָווסקער „	47,3	איוואנאָוואָוואָזניעסענסקער „	46,6
צענטראל שווארץ-ערדיקע געגנט	60,0	**צאָפן-קאווקאזער ראיאָן**	33,7
אָרלאָווער גוב.	66,1	גראָזנע שטאָט	159,1
קורסקער „	63,3	טערעקער קרייז	62,0
טאמבאָווער „	53,5	וולאדיקאווקאז שטאָט	58,0
וואָראָנעזשער „	47,3	טשאָרנאָמאָרער קרייז	43,3
מיטל-וואָלגער ראיאָן	57,8	סטאווראָפּאָלער „	41,1
פענזער גוב.	74,7	קובאנער „	35,2
אוליאנאָווסקער „	69,1	טאגאנראָגער „	33,9
טשוואשער א.ס.ס.ר.	61,1	דאָנער „	23,5
טאטארישע „	59,1		

באמערקונג: די טאבעלן זיינען צונויפגעשטעלט און אויסגערעכנט אפן סמאך פון די מאַטעריאלן פון צ.ס.פּ. יעדיעס וועגן יידיש-ריידנדיקע לויט די קרייזן פאר ו.ס.ס.ר. און א.ס.ס.ר. זע קארטאָגראם נום. 11. וועגן יידיש-ריידנדיקע העכער 100% ז. קארטאָגראם נום. 10.

דער % יידיש־רײדנדיקע
אין באצוג צו דער גאנצער
צאָל יידן
אזיאטישער טייל
ר.ס.ס.פ.
%% ГОВОРЯЩИХ
ПО ЕВРЕЙСКИ ко всему
ЕВРЕЙСКОМУ НАСЕЛЕН.
АЗИАТСКАЯ ЧАСТЬ
С.С.С.Р.
יאקוטער א.ס.ס.ר.
סיבירער געגנט
ווייט־מיזרעך געג.
קאזאקער א.ס.ס.ר.
קירגיזער א.ס.ס.ר.
אוזבעקער ס.ס.ר.
טורקמענער ס.ס.ר.
פון 27-50
60-70
80-100
איבער 100
УСЛОВНЫЕ
ЗНАКИ.

X

דער % ייִדיש-ריידנדיקע אין באַצוג צו דער גאַנצער צאָל ייִדן אין דעם אַזיאַטישן טייל פון פ. ס. ס. ר., לויט דער ראַיאָנען-צעטיילונג פון דער צענטראַלער סטאַטיסטישער פאַרוואַלטונג אין 1926 יאָר

% ייִדיש-ריידנדיקע	נאָמען פון ראַיאָן, רעפובליק, קרייַז
103,2	טורקמענער ס. ס. ר.
93,6	אוזבעקער ס. ס. ר.
70,0	קאַזאַקער א. ס. ס. ר.
47,1	יאַקוטער „
42,5	סיבירער קאַנט
56,5	באַראַבינער
53,7	טולונגאָווער
48,7	קאַנסקער
48,4	קראַסנאָיאַרסקער
48,4	אָמסקער
47,6	אַטשינסקער
38,9	אירקוטסקער
36,5	נאָוואָסיבירסקער
34,5	קירענסקער
32,5	טאָמסקער
32,3	בוריאַטא-מאָנגאָלער א. ס. ס. ר.
27,4	ווײַט-מיזרעכדיקע געגנט

באַמערקונג: עס וואַרפט זיך אין די אויגן דער % ייִדיש-ריידנדיקע העכער פאַר הונדערט. עס איז מערקווירדיק, אַז אין די ערטער (גרוזיע, דאַגעסטאַן און טורקמעניסטאַן) וווינען קולטורעל-אָפּגעשטאַנענע ייִדן (באַרג-ייִדן, טורקמענער און דאַגעסטאַנער ייִדן). צי דער וווּקס איז פאָרגעקומען אויפן כעזשבן פון דער אַסימילאַציע פון די לעצטע מיט די מײַרעוו-ייִדן, אָדער ער איז אַ רעזולטאַט פון אַ סטאַטיסטישן פעלער איז שווער פעסטצושטעלן.

דער % יידן מיט
דער מוטערשפראך
יידיש
אין ווײַסרוסלאנד
און אוקראינע
%לויט די קרייזן%
% ЕВРЕЕВ
С РОДНЫМ ЯЗЫКОМ ЕВРЕЙСКИМ
В УКРАИНЕ и БЕЛОРУССИИ
(ПО ОКРУГАМ.)
טנאי-צייכנס:
УСЛОВНЫЕ ЗНАКИ
до ביז 50
57,1-50,1
70-57,1
90-70,1
100-90,1

דער % ייִדן מיט דער מוטער-שפּראַך ייִדיש אין ווײַסרוסלאַנד און אוקרײַנע לויט די קרײַזן אין 1926 יאָר

אָרדענונג №№ לויט דער	נאָמען פון קרײַז	% ייִדיש-רעדנדיקע אין באַצוג צו דער אַלגעמײנער צאָל ייִדן	אָרדענונג №№ לויט דער	נאָמען פון קרײַז	% ייִדיש-רעדנדיקע אין באַצוג צו דער אַלגעמײנער צאָל ייִדן
.	ו.ס.ס.ר.		27	טשערקאַסער ″ . . .	90.0
1	פּאָלאָצקער קרײַז . . .	93,0	28	לובנער ″ . . .	72,0
2	באָריסאָווער ″ . . .	96,2	29	פּאָלטאַווער ″ . . .	61,8
3	וויטעבסקער ″ . . .	87,9	30	כאַרקאָווער ″ . . .	41,4
4	אָרשער ″ . . .	93,6	31	איזומער ″ . . .	42,1
5	מאָלעווער ″ . . .	94,0	32	קופּיאַנסקער ″ . . .	34,6
6	מינסקער ″ . . .	88,3	33	סטאַראָבעלסקער ″ . . .	47.9
7	קאַלינינער ″ . . .	97.8	34	קאַמענעץ-פּאָדאָלסק. ″ . . .	97,1
8	סלוצקער ″ . . .	98,7	35	וויניצער ″ . . .	93,9
9	באָברויסקער ″ . . .	95,2	36	מאָלעוו-פּאָדאָלסקער ″ . . .	95,1
10	מאָזירער ″ . . .	99,0	37	טולטשינער ″ . . .	96,6
11	רעטשיצער ″ . . .	94,4	38	אומאַנער ″ . . .	94,6
12	האָמלער ″ . . .	7,22	39	זינאָוויעווסקער ″ . . .	74,5
	או. ס. ס. ר.		40	קרעמענטשוגער ″ . . .	76,5
13	קאָראָסטענער קרייז . . .	96,9	41	קריוואָראָגער ″ . . .	72,7
14	קיִעווער ″ . . .	63,4	42	דנעפּראָפּעטראָווסקער ″ . . .	48,9
15	טשערניגאָווער ″ . . .	84,9	43	ארטיאָמאָווסקער ″ . . .	56,3
16	קאָנאָטאָפּער ″ . . .	79,5	44	לוגאַנסקער ″ . . .	51,5
17	גלוכאָווער ″ . . .	69,2	45	זאַפּאָראָזשער ″ . . .	57,1
18	שעפּעטאָווקער ″ . . .	96,5	46	סטאַלינער ″ . . .	38,6
19	וואָלינער ″ . . .	92,1	47	מאָלדאַווישע א.ס.ס.ר. . . .	95,4
20	נעזשינער ″ . . .	83,4	48	פּערוואָמײַסקער קרײַז . . .	96,4
21	ראָמנער ″ . . .	80,4	49	אָדעסער ″ . . .	58,1
22	סומער ″ . . .	51,1	50	ניקאָלאַיעווער ″ . . .	61,5
23	פּרילוקער ″ . . .	79,6	51	כערסאָנער ″ . . .	75,7
24	פּראָסקוראָווער ″ . . .	95,1	52	מעליטאָפּאָלער ″ . . .	36,6
25	בערדיטשעווער ″ . . .	95,5	53	מאַריופּאָלער ″ . . .	53,3
26	בעלאָצערקאָווער ″ . . .	92,3			

באַמערקונג: די נומערן אַנטשפּרעכן די געהעריקע נומערן אויף דער קאַרטאָגראַם.

דאס ספעציפישע געוויכט פון די זעלבסטעטיקע בא דער ײדישער באפעל=
קערונג אין פארגלייך מיט דער גאנצער באפעלקערונג אין %

УДЕЛЬНЫЙ ВЕС САМОДЕЯТЕЛЬНЫХ СРЕДИ ЕВРЕЙСКОГО НАСЕЛЕНИЯ
по СРАВНЕНИЮ со ВСЕМ НАСЕЛЕНИЕМ в %

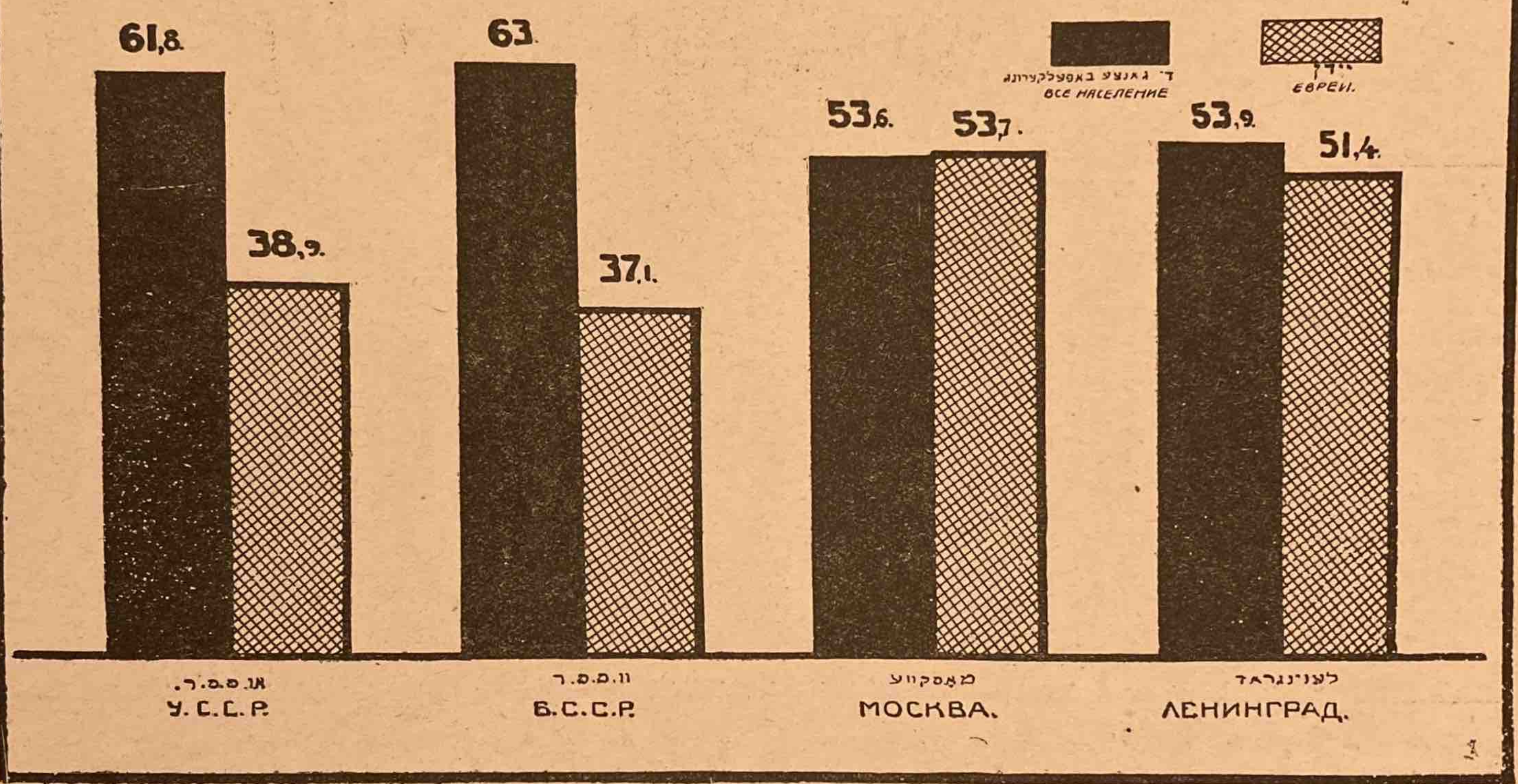

דאָס ספּעציפישע געוויכט פון די זעלבסטטעטיקע בא דער ייִדישער באפעלקערונג אין פארגלייך מיט דער גאנצער באפעלקערונג אין % % פארן 1926 יאָר

נאָמען פון טעריטאָריע	% פון זעלבסטעטיקע בא דער גאנצער באפעלקערונג	% פון זעלבסטעטיקע בא דער ייִדישער באפעלקערונג
או. ס. ס. ר.	61,8	38,9
וו. ס. ס. ר.	63,0	37,1
מאָסקווע	53,6	53,7
לענינגראד	53,9	51,4
סאכאקל פאר דער געגעבענער טעריטאָריע .	—	39,9

דאָס ספּעציפישע געוויכט פון די זעלבסטעטיקע בא דער ייִדישער באפעלקערונג אין פארגלייך מיט דער גאנצער באפעלקערונג אין % % לויטן געשלעכט פארן 1926 יאָר

נאָמען פון טעריטאָריע	% זעלבסטעטיקע בא ייִדן		% זעלבסטעטיקע בא דער גאנצער באפעלקערונג	
	מענער	פרויען	מענער	פרויען
או. ס. ס. ר.	58,8	21,4	66,5	57,3
וו. ס. ס. ר.	54,8	21,3	67,7	59,6
מאָסקווע	72,1	36,1	80,6	37,5
לענינגראד	70,4	32,5	71,1	37,7

באמערקונג: צונויפגעשטעלט לויטן ארטיקל פון ז. ל. מינדלין אין זאמלבוך „Евреи в С. С. С. Р.“ вып. IV

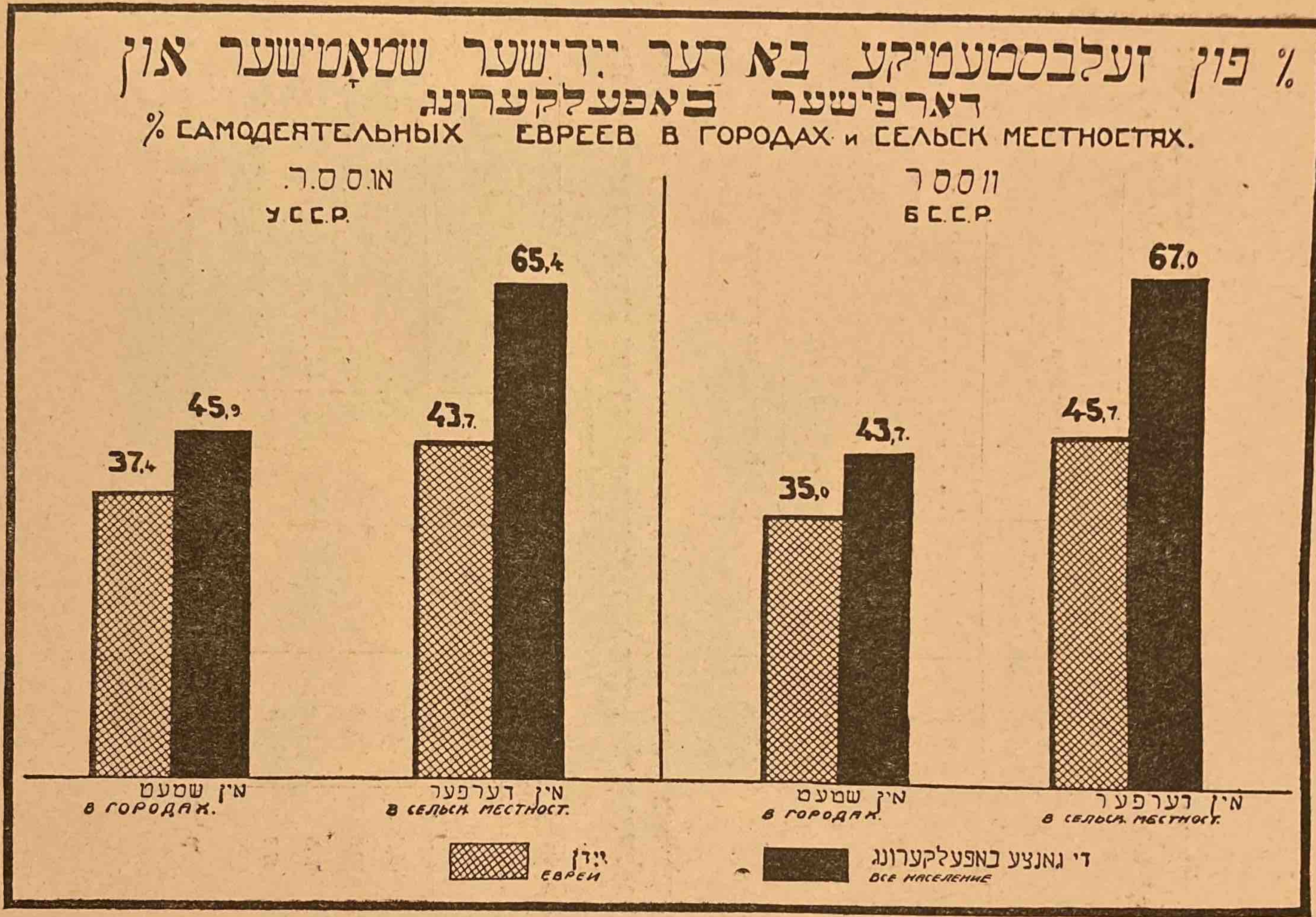
% פון זעלבסטעטיקע בא דער ײדישער שטאָטישער און
דאָרפישער באפעלקערונג
% САМОДЕЯТЕЛЬНЫХ ЕВРЕЕВ В ГОРОДАХ и СЕЛЬСК МЕСТНОСТЯХ.
או.ס.ס.ר.
УССР.
װססר
БССР.
37.4
45.9
43.7
65.4
35.0
43.7
45.7
67.0
אין שמעט
в городах.
אין דערפער
в сельск. местност.
אין שמעט
в городах.
אין דערפער
в сельск. местност.
ײדן
евреи
די גאנצע באפעלקערונג
все население

XIII

דאָס ספּעציפֿישע געוויכט פֿון זעלבסטעטיקע בא דער ייִדישער שטאָטישער און דאָרפֿישער באפעלקערונג אין פֿארגלײַך מיט דער אלגעמיינער באפעל- קערונג אין 1926 יאָר

נאָמען פֿון טעריטאָריע	% זעלבסטעטיקע אין שטאָט		% זעלבסטעטיקע אין דאָרף	
	ייִדן	אלגעמיינע באפעלקערונג	ייִדן	אלגעמיינע באפעלקערונג
א. ס. ס. ר.	37,4	45,9	43,7	65,4
ו. ס. ס. ר.	35,0	43,7	45,7	67,0

באמערקונג: צונויפֿגעשטעלט לויט די ציפֿערן פֿון ז. ל. מינדלין אין זאמלבוך »Евреи в С. С. С Р..«

2113—3*

פראָפעסיאָנעלער באשטאנד פון דער יידישער באפעלקערונג אין 1897-ן און 1926-ן יאָרן

ПРОФЕССИОНАЛЬНЫЙ СОСТАВ ЕВРЕЙСКОГО ПОСЕЛЕНИЯ в 1897г. и 1926г.

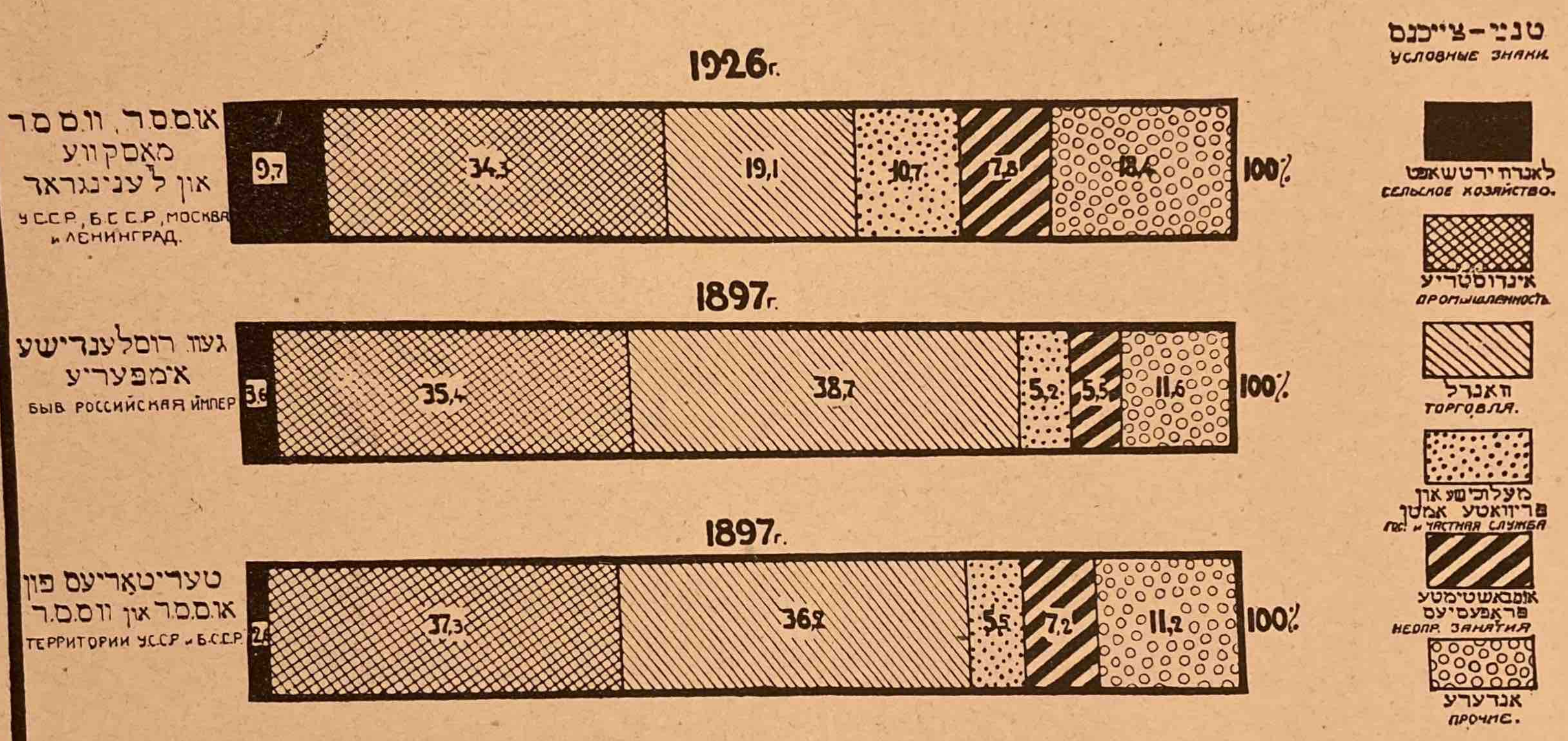

דער פּראָפעסיאָנעלער צוזאמענשטעל פון דער יידישער באפעלקערונג אין 1897-טן און 1926־טן יאָרן

(אין % %)

ווירטשאפט-געביט	1926	1897: די געוו. רוסלענד. אימפעריע	1897: די טעריטאָריעס פון וו. ס. ס. ר. און או. ס. ס. ר.
אנדווירטשאפט	9,7	3,6	2,6
אינדוסטריע און האנטווערקעריי .	34,3	35,4	37,3
האנדל	19,1	38,7	36,2
מעלוכע-שטעלעס און פּריוואטע שטעלעס	10,7	5,2	5,5
אומבאשטימטע פּראָפעסיעס . .	7,8	5,5	7,2
אנדערע	18,4	11,6	11,2

באמערקונג. 1. דער לייענער דארף געדענקען, אז דער פארגלייך איז זייער א רעלאטיווער. די פּראָפעסיעס איצט און אמאָל האָבן א גאנץ פארשיידענעם סאָציאלן מעהוס: אין אינדוסטריע פארמאָגן מיר איצט א באדייטנדיקע צאָל פאבריק-ארבעטער, פריער זיינען עס געווען איבערהויפּט ארבעטער אין קליינע ווארשטאטן. אין האנדל האָבן מיר איצט א באדייטנדיקע צאָל פארנומענע אין מעלוכישע און קאָאָפּעראטיווע האנדלס-אונטערנעמונגען. אויספּערלעכער וועגן דעמדאָזיקן פארגלייך זע דעם ארײַנפיר.

2. די טאבעלעס זיינען גענומען:

а) Бруцкус. Професс. состав еврейского населения по переписи 1897.

б) Евреи в СССР. Изд. „Орт". ст. Миндлина.

פראָפעסיאָנעלער צוזאמענשטעל פון דער ייִדישער באפעלקערונג אין פססר און אין די לימיטראָפן

ПРОФЕССИОНАЛЬНЫЙ СОСТАВ ЕВРЕЙСКОГО НАСЕЛЕНИЯ В С.С.С.Р и ЛИМИТРОФАХ.

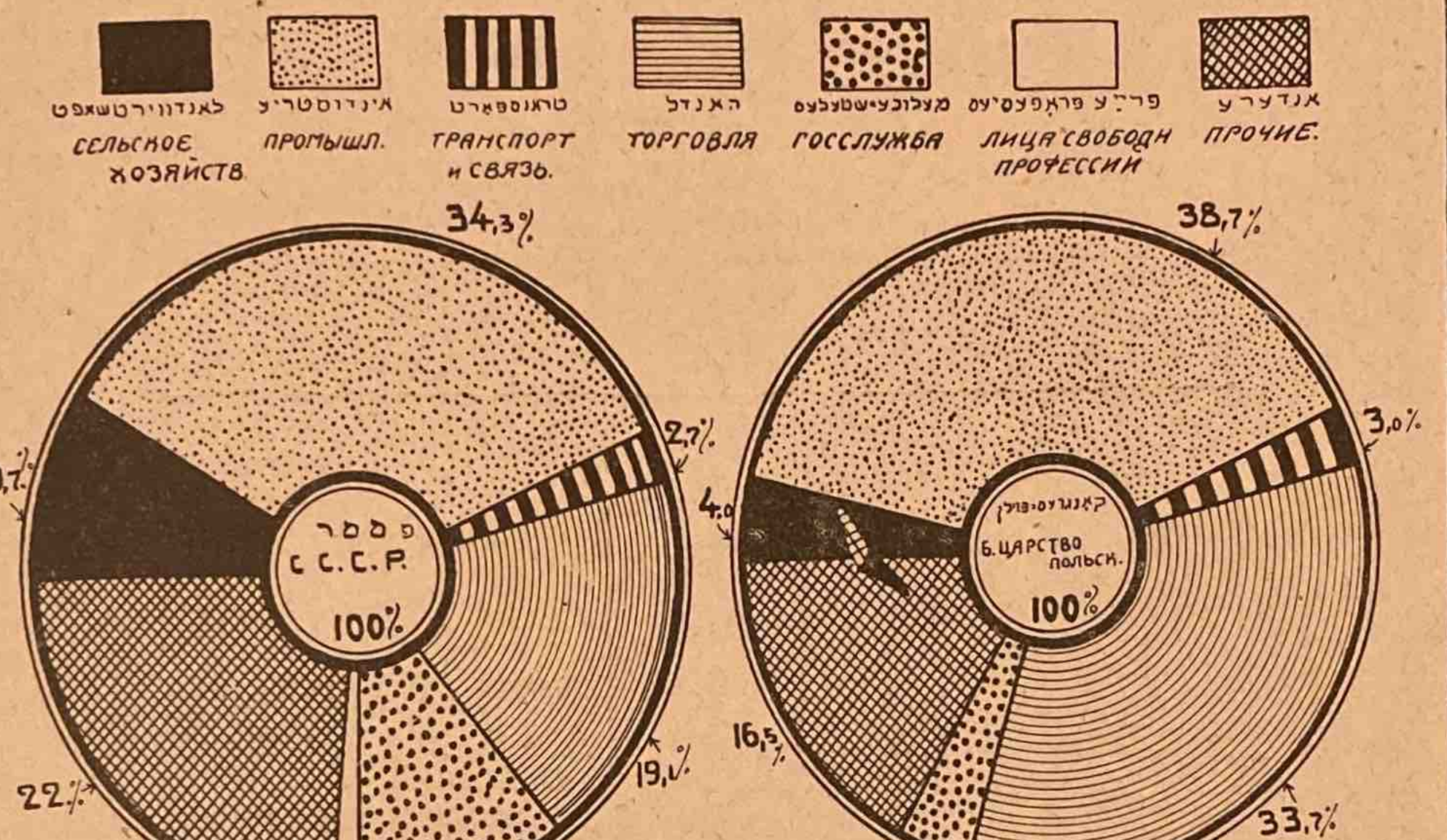

דער פראָפעסיאָנעלער צוזאמענשטעל פון דער זעלבסטעטיקער יידישער באפעלקערונג אין פ. ס. ס. ר. און אין די געוועזענע ראנד-געגנטן פון דער רוסישער אימפעריע (לויט די ווירטשאפט-צווייגן)

ווירטשאפט-צווייגן	לענדער און יאָרן							
	פ. ס. ס. ר. (1926)		קאָנגרעס-פוילן (1921)		ליטע (1923)		לעטלאנד (1925)	
	צאָל	%	צאָל	%	צאָל	%	צאָל	%
לאנדווירטשאפט . . .	84.634	9,7	21.201	4,0	4 996	5,9	441	1,2
אינדוסטריע (פאבר.-זאוו. און קוסט.-האנטווער-קערשע)	300.683	34,3	201.894	38,7	18.107	21,6	10.907	29,2
טראנספּאָרט און פארבינ-דונג	23.468	2,7	15.887	3,0	2.348	2,9	695	1,9
האנדל	167.694	19,1	176.161	33,7	25.132	30,0	17.492	46,6
מעלוכע און געזעלש. שטעלעס	93.760	10,7	21.242	4,1	1.655	1,9	47	0,1
פרייע פראָפעסיעס . .	13.632	1,5			938	1,1	3.204	8,6
אנדערע	193.064	22,0	85.833	16,5	30.615	36,4	4.585	12,4
סאכאקל . . .	876.935	100	522.218	100	83.791	100	37.371	100

באמערקונגען 1) האגאם דער פארגלייך איז געמאכט געוואָרן פאר פארשיידענע יאָרן, דאָך האלטן מיר עס פאר מעגלעך. פאר ליטע און לעטלאנד זייַנען די יאָרן ביכלאל נאָענט צום 1926-טן יאָר. וואָס איז נעגייע קאָנגרעס-פוילן, פאר וועלכע מיר פארמאָגן ציפערן נאָר פאר 1921-טן יאָר, האָבן מיר דאָ שוין א ווייַטערן צייַט-אינטערוואל. אזוי אָבער ווי אונדזער ציל באשטייט אין מאכן א פארגלייַך מיטן סאָוועטישן פארבאנד, זייַנען מיר זיכער, אז מיר דארפן זיך פון דעמדאָזיקן פארגלייך ניט אנטזאגן. בא דער אנט-וויקלונג פון אנטיסעמיטיזם אין פוילן און בא דעם פראָצעס פון ארויסשטויסן די יידן פון א ריי בראַנזשעס וואָס קומט פאָר אין פוילן די לעצטע יאָרן, האָט זיך די פראָפעסיאָנעלע סטרוקטור פון דער פויליש-יידישער באפעלקערונג פאר די לעצטע יאָרן געוויס ניט פארבעסערט.

די מאטעריאלן האָבן מיר גענומען:

פאר פ. ס. ס. ר. — „Евреи в СССР“ М-ва 1929

2) פאר קאָנגרעס-פוילן — שריפטן פאר עקאָנאָמיק און סטאטיסטיק. בערלין 1928.

3) פאר ליטע — Statistikas Biuletenis, 1925 № 2 Kaunas.

4) פאר לעטלאנד — Otra Tautas Skaitisana Latvija. Riga. 1928, V.

דער סאָציאַלער צוזאַמענשטעל פון דער זעלבסטטעטיקער באַפעלקערונג פון ווײַסרוסלאַנד

СОЦИАЛЬНЫЙ СОСТАВ САМОДЕЯТЕЛЬН. НАСЕЛЕНИЯ в Б.С.С.Р.

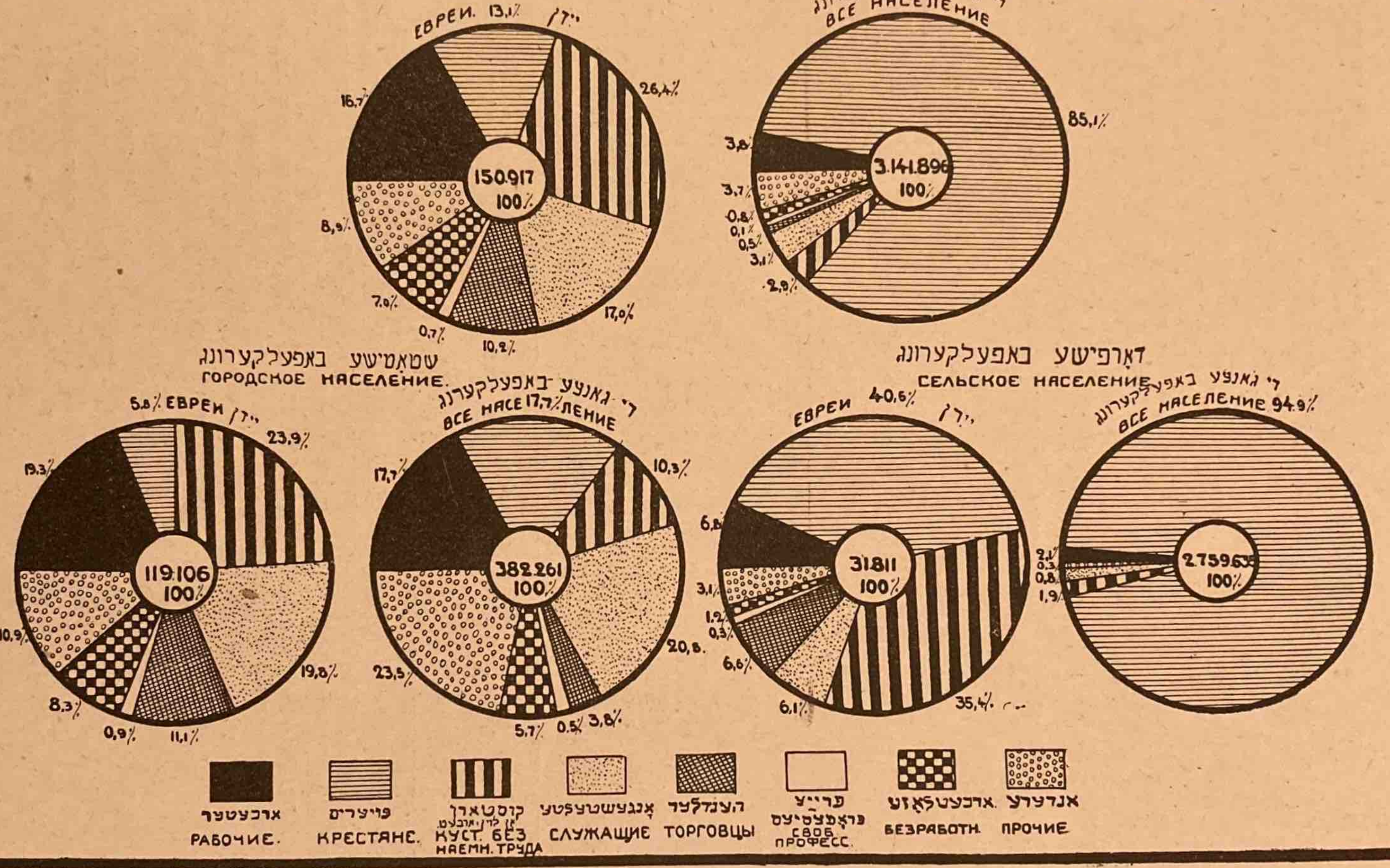

סאָציאַלער צוזאַמענשטעל פון דער יידישער זעלבסטעטיקער באַפעלקערונג אין ו. ס. ס. ר. לויט דער ציילונג פון 1926-טן יאָר

סאָציאַלע גרופּן	אין גאַנץ ו. ס. ס. ר. — יידן — צאָל	%	די גאַנצע באַפעל-קערונג — צאָל	%	שטאָטישע באַפעלקערונג — יידן — צאָל	%	די גאַנצע באַפעל-קערונג — צאָל	%	דאָרפישע באַפעלקערונג — יידן — צאָל	%	די גאַנצע באַפעל-קערונג — צאָל	%
אַרבעטער	25.214	16,7	121.913	3,8	23.055	19,3	67.668	17,7	2.159	6,8	54.245	2,0
אַנגעשטעלטע	25.508	17,0	99.741	3,1	23.551	19,8	77.517	20,8	1.957	6,1	22.224	0,8
פּויערים	19.754	13,1	2.674.215	85,1	6.868	5.8	67.638	17,7	12.892	40,5	2.606.577	94,9
קוסטאַרן און געדונגענע אַרבעטער	39.845	26,4	92.320	2,9	28.569	23,9	39.385	10,3	11.276	35,4	52.935	1,9
הענדלער	15.375	10,2	17.240	0,5	13.286	11,1	14.534	3,8	2 089	6,6	2.706	0,1
פרייע פּראָפעסיעס	1.184	0,7	3.312	0,1	1.081	0,9	1.936	0,5	103	0,3	1.376	0,5
אַרבעטסלאָזע	10.326	7,0	24.432	0,8	9.931	8,3	21.936	5,7	395	1,2	2.496	0,1
אַנדערע	13.711	8,9	108.713	3,7	12.771	10,9	91.637	23,5	940	3,1	17.076	0,5
סאַכאַקל	150.917	100	3.141.896	100	119.106	100	382.261	100	31.811	100	2.759.636	100

באַמערקונג: דער פּרינציפּ, לויט וועלכן דאָ זיינען צונויפגעשטעלט די סאָציאַלע גרופּירונגען, איז ניט קיין אויסגעהאַלטענער. מיר האָבן דאָך געהאַלטן פאַר נויטיק אויסצונוצן און פאַרצושטעלן דידאָזיקע טאַבעלעס דעם לייענער, מאַכמעס אין פּראַקטישער אַרבעט קאָנען זיי אַמאָל ברענגען מער נוצן און געבן א מער בוילעטן בילד וועגן דער סאָציאַלער סטרוקטור פון דער יידישער באַפעלקערונג. ווי די גרופּירונג פון דער טאַבעלע 16.
אויספירלעכער וועגן דעם זע אין דער פאָרעדע צו אונדזער בוך.
וועגן סאָציאַלן צוזאַמענשטעל פון די יידישע פּויערים זע טאַב. נומ. 17.
די ציפערן זיינען גענומען פון די מאַטעריאַלן פון „אָרט“.

דער סאָציאַלער באַשטאַנד פון דער זעלבסטטעטיקער יידישער באַפעלקערונג אין או.ס.ס.ר. לויט די קרייזן

СОЦИАЛЬНЫЙ СОСТАВ ЕВРЕЙСКОГО САМОДЕЯТ. НАСЕЛЕНИЯ в У.С.С.Р.

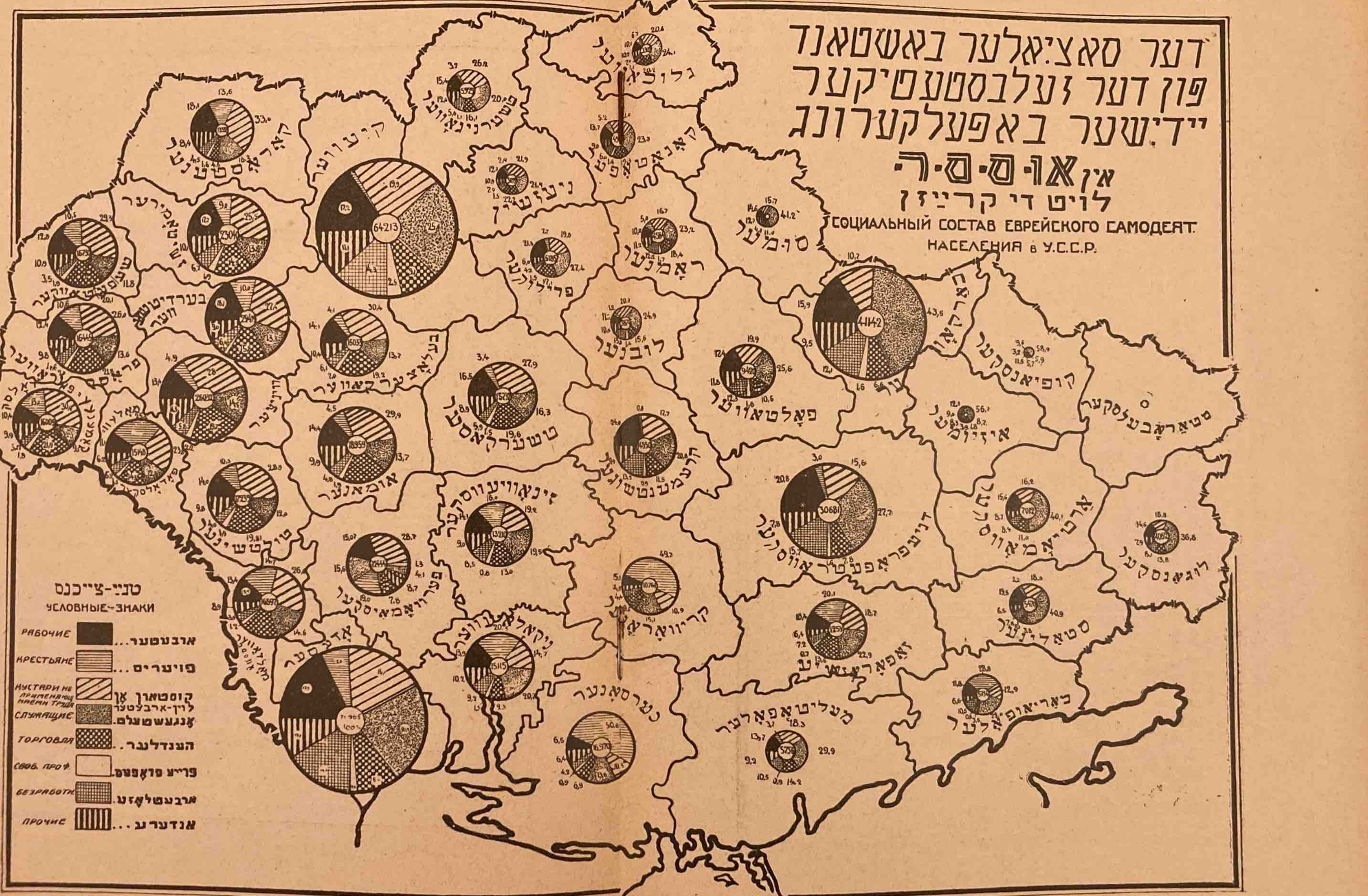

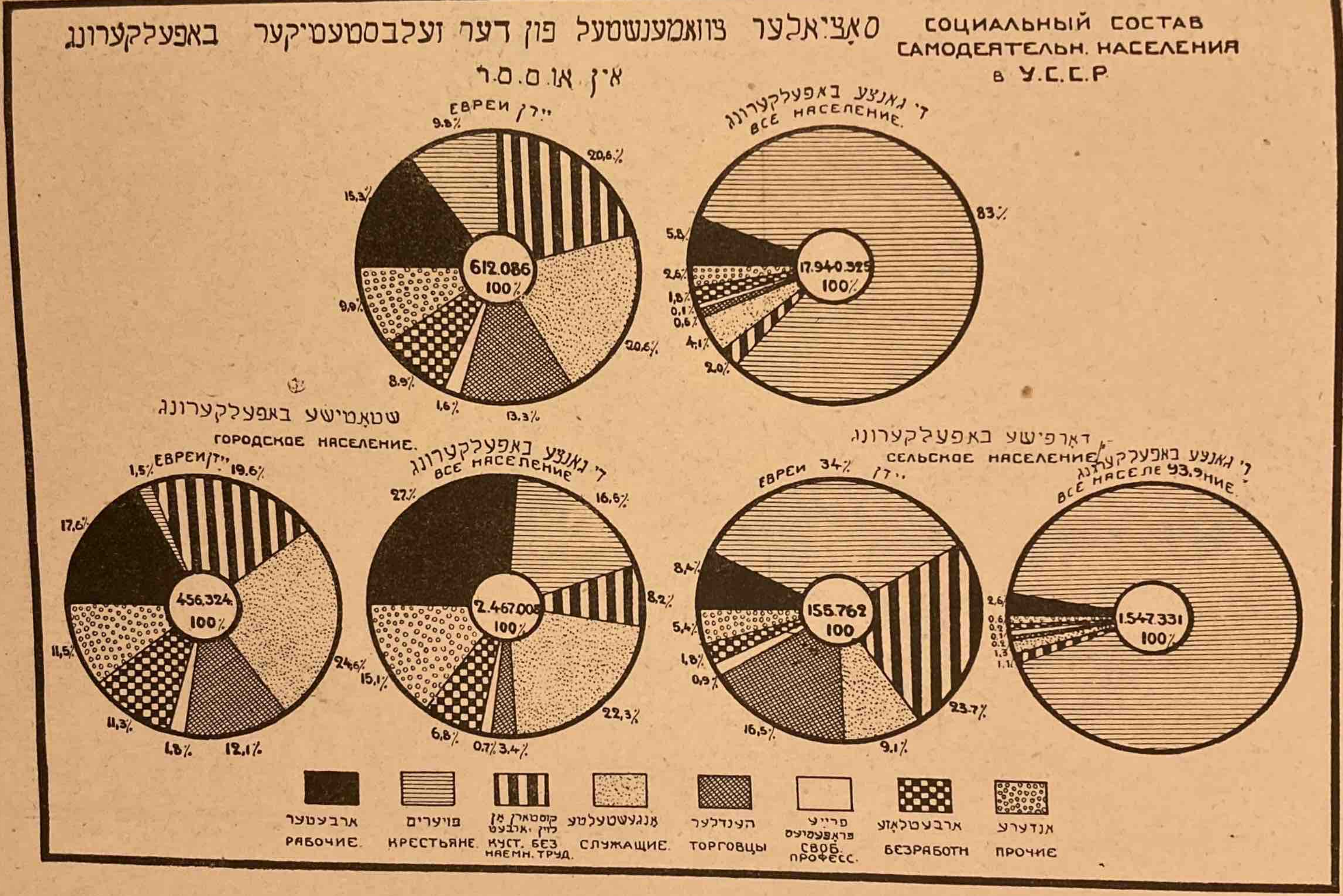
סאָציאַלער צוזאַמענשטעל פון דער זעלבסטטעטיקער באַפעלקערונג
אין או.ס.ס.ר
СОЦИАЛЬНЫЙ СОСТАВ
САМОДЕЯТЕЛЬН. НАСЕЛЕНИЯ
В У.С.С.Р.
ייִדן ЕВРЕИ
612.086
100%
די גאַנצע באַפעלקערונג ВСЕ НАСЕЛЕНИЕ
17.940.325
100%
שטאָטישע באַפעלקערונג
ГОРОДСКОЕ НАСЕЛЕНИЕ.
ЕВРЕИ/ייִדן
456.324
100%
די גאַנצע באַפעלקערונג ВСЕ НАСЕЛЕНИЕ
2.467.005
100%
דאָרפישע באַפעלקערונג
СЕЛЬСКОЕ НАСЕЛЕНИЕ
ЕВРЕИ 34% ייִדן
155.762
100
די גאַנצע באַפעלקערונג ВСЕ НАСЕЛЕНИЕ 93.9%
1.547.331
100%
אַרבעטער РАБОЧИЕ.
פּויערים КРЕСТЬЯНЕ.
קוסטאַרן אָן לוין-אַרבעט КУСТ. БЕЗ НАЕМН. ТРУД.
אָנגעשטעלטע СЛУЖАЩИЕ.
הענדלער ТОРГОВЦЫ
פרייע פּראָפעסיעס СВОБ. ПРОФЕСС.
אַרבעטלאָזע БЕЗРАБОТН
אַנדערע ПРОЧИЕ

סאָציאַלער צוזאַמענשטעל פון דער יידישער זעלבסטעטיקער באַפעלקערונג אין או. ס. ס. ר. לויט דער ציילונג פון 1926-טן יאָר

סאָציאַלע גרופן	אין גאַנץ או. ס. ס. ר.				שטאָטישע באַפעלקערונג				דאָרפישע באַפעלקערונג			
	יידן		די גאַנצע באַפעל-קערונג		יידן		די גאַנצע באַפעל-קערונג		יידן		די גאַנצע באַפעל-קערונג	
	צאָל	%	צאָל	%	צאָל	%	צאָל	%	צאָל	%	צאָל	%
אַרבעטער	93.181	15,3	1.071.856	5,8	80.106	17,6	664.910	27,0	13.705	8,4	406.946	2,6
אָנגעשטעלטע	126.518	20,6	750.130	4,1	112.385	24,6	548.651	22,3	14.133	9,1	201.473	1,3
פויערים	59.689	9,8	14.930.486	83,0	6.447	1,5	408.338	16,5	53.242	34,2	14.522.148	93,9
קוסטאַרן אָן לוין-אַרבעטער	126.518	20,6	362.945	2,0	89.668	19,6	203.636	8,2	36.832	23,7	159.309	1,1
הענדלער	80.798	13,3	122 834	0,6	55.011	12,1	83.819	3,4	25.787	16,5	39.015	0,2
פרייע פּראָפעסיעס	9.817	1,6	32.299	0,1	8.344	1,8	17.269	0,7	1.473	0,9	15.030	0,1
אַרבעטסלאָזע	54.555	8,9	194.355	1,8	51.769	11,3	167.673	6,8	2.786	1,8	26.682	0,2
אַנדערע	61.028	9,9	475.420	2,6	52.594	11,5	372.706	15,1	8.434	5,4	102.714	0,6
סאַכאַקל	612.086	100	17.940.325	100	456.324	100	2.467.008	100	155.762	100	15.473.310	100

באַמערקונג. דער פּרינציפּ, לויט וועלכן דאָ זיינען צונויפגעשטעלט די סאָציאַלע גרופּירונגען, איז ניט קיין אויסגעהאַלטענער. מיר האָבן דאָך געהאַלטן פאַר נויטיק אויסצונוצן און פאַרצושטעלן דעם לייענער דידאַקטיקע טאַבעלעס, מאַכמעס אין פּראַקטישער אַרבעט קאָנען זיי אַמאָל ברענגען מער נוצן און געבן א מער בולטן בילד וועגן דער סאָציאַלער סטרוקטור פון דער יידישער באַפעלקערונג, ווי די גרופּירונג פון דער טאַבעלע 16, וואָס איז געמאַכט אפן פּרינציפּ פון צ. ס. פּ.

אויספירלעכער וועגן דעם זע אין דער פאָדערע צו אונזער בוך.

וועגן דעם סאָציאַלן צוזאַמענשטעל פון די יידישע פויערים זע טאַבעלע נום. 17.

די ציפערן זיינען גענומען פון די מאַטעריאַלן פון „אָרט״.

דער סאָציאַלער צוזאַמענשטעל פון דער זעלבסטעטיקער ייִדישער באַפעלקערונג

СОЦИАЛЬНЫЙ СОСТАВ САМОДЕЯТЕЛЬНОГО ЕВРЕЙСКОГО НАСЕЛЕНИЯ.

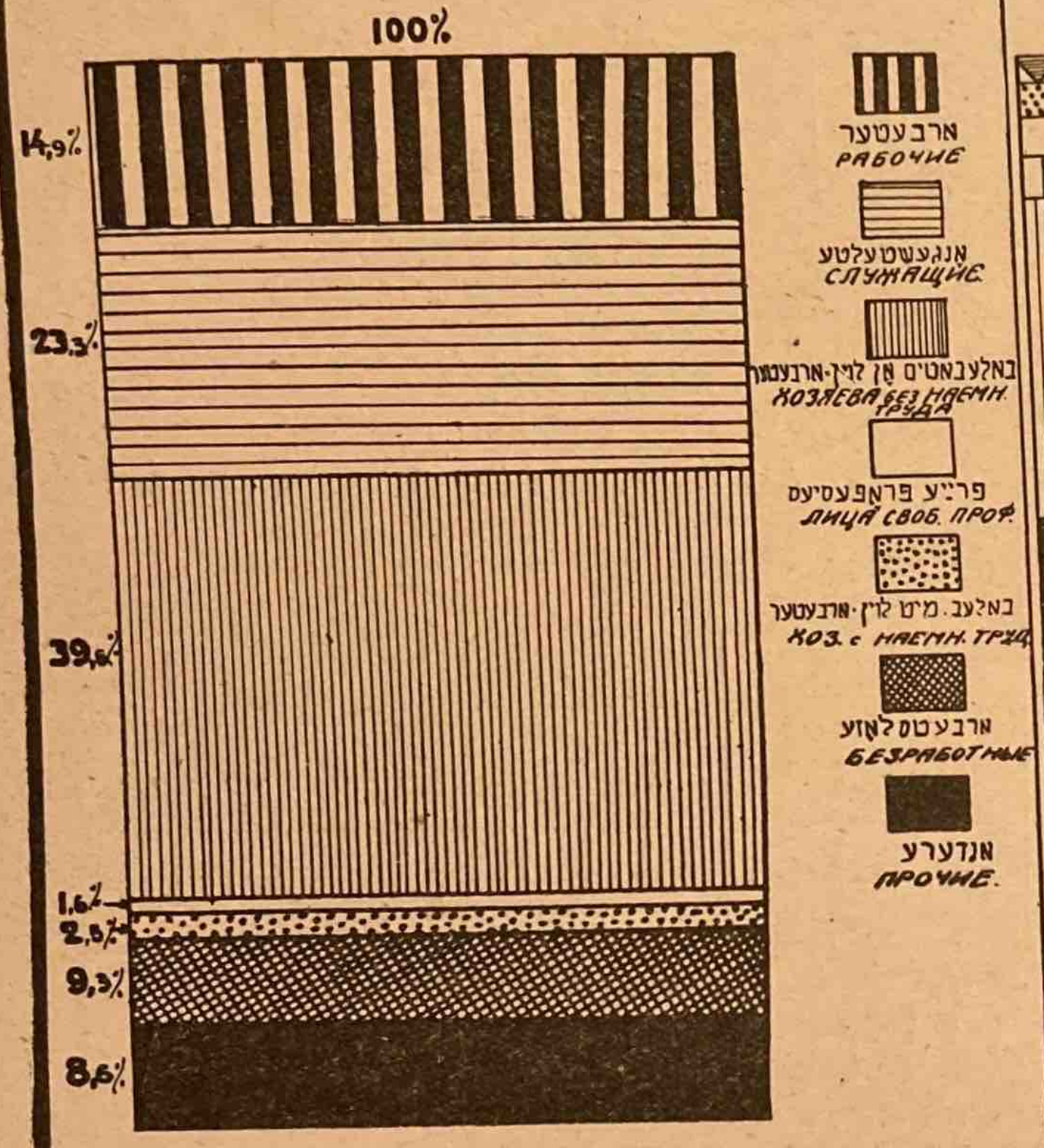

דער סאָציאַלער צוזאַמענשטעל פון ייִדן וואָס זייַנען פאַרנומען אין לאַנדווירטשאַפט

СОЦИАЛЬНЫЙ СОСТАВ ЕВРЕЕВ, ЗАНЯТЫХ В СЕЛЬСКОМ ХОЗЯЙСТВЕ.

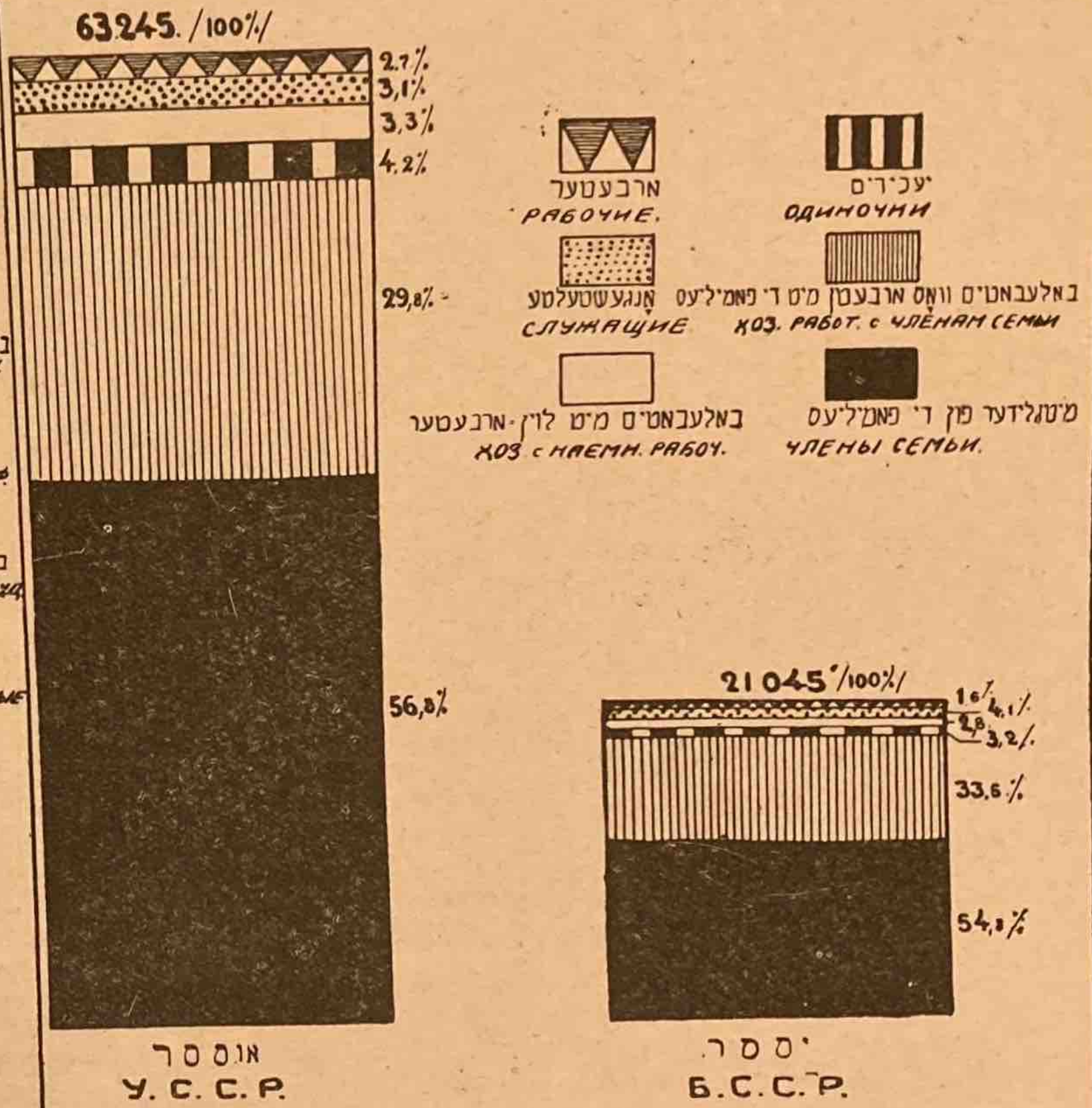

XIX

דער סאָציאלער צוזאמענשטעל פון דער זעלבסטעטיקער יידישער באפעלקערונג אין או. ס. ס. ר., וו. ס. ס. ר., מאָסקווע, לענינגראד אינײנעם לויט דער ציילונג פון 1926-טן יאָר

סאָציאלע גרופן	אינײנעם		אין % %			
	צאָל	%	או. ס. ס. ר.	וו. ס. ס. ר.	מאָסקווע	לענינגראד
ארבעטער	130.018	14,9	15,2	16,7	8,3	13,3
אָנגעשטעלטע	204.777	23,3	20,7	16,9	50,1	40,1
מיטגלידער פון פאמיליעס, וואָס העלפן אין ארבעט	88.219	10,1	11.0	13,2	1,2	1,1
יעכידים	184.268	21,0	23,0	22,3	9,0	9,0
פערזאָנען מיט פרײַע פראָפעסיעס . . .	13.632	1,6	1,6	0,8	2,2	2,5
באלעבאטים מיט געדונג. ארבעטער . .	22,369	2,5	2,5	3,2	2,1	2,5
באלעבאטים מיט העלפנדיקע פאמיליען-מיטגלידער	75.778	8,7	9,1	11,0	2,2	1,9
פערזאָנען אָן באשטימטע פראָפעסיעס .	68.274	7,8	7,3	7,9	9,6	11,9
ארבעטסלאָזע	81.895	9,3	8,9	6,8	14,5	15,5
אנדערע	7.707	0,8	0,7	1,2	0,8	1,8
סאכאקל	876.935	100	100	100	100	100

XX

דער סאָציאלער צוזאמענשטעל פון יידן, וואָס זײַנען פארנומען אין לאנד-ווירטשאפט אין או. ס. ס. ר. און וו. ס. ס. ר. לויט דער ציילונג פון 1926 יאָר

סאָציאלע גרופן	או. ס. ס. ר.		וו. ס. ס. ר.	
	צאָל	%	צאָל	%
ארבעטער	1.690	2,7	338	1,6
אָנגעשטעלטע	1.966	3,1	857	4,1
באלעבאטים, וואָס ארבעטן מיט די פאמיליעס	18.875	29,8	7.047	33,5
יעכידים	2.649	4,2	682	3,2
פאמיליען-מיטגלידער	36,081	56,8	11.524	54,8
באלעבאטים מיט לוין-ארבעטער	2.088	3,3	597	2,8

באמערקונג: 1. די ציפערן זײַנען גענומען פון די מאטעריאלן פון „אָרט“.
2. די ידיעות וועגן סאָציאלן צוזאמענשטעל פון דער זעלבסטעטיקער יידישער באפעלקערונג כאפן ארום העכער 85% פון דער גאנצער באפעלקערונג פון פ. ס. ס. ר.

דער סאָציאַלער צוזאַמענשטעל פון די ייִדן, וואָס זײַנען פאַרנומען אין דער קוסטאַר = האַנטווערקערישער אינדוסטריע

СОЦИАЛЬНЫЙ СОСТАВ ЕВРЕЕВ ЗАНЯТЫХ В КУСТАРНО-РЕМЕСЛЕН. ПРОМЫШЛЕННОСТИ

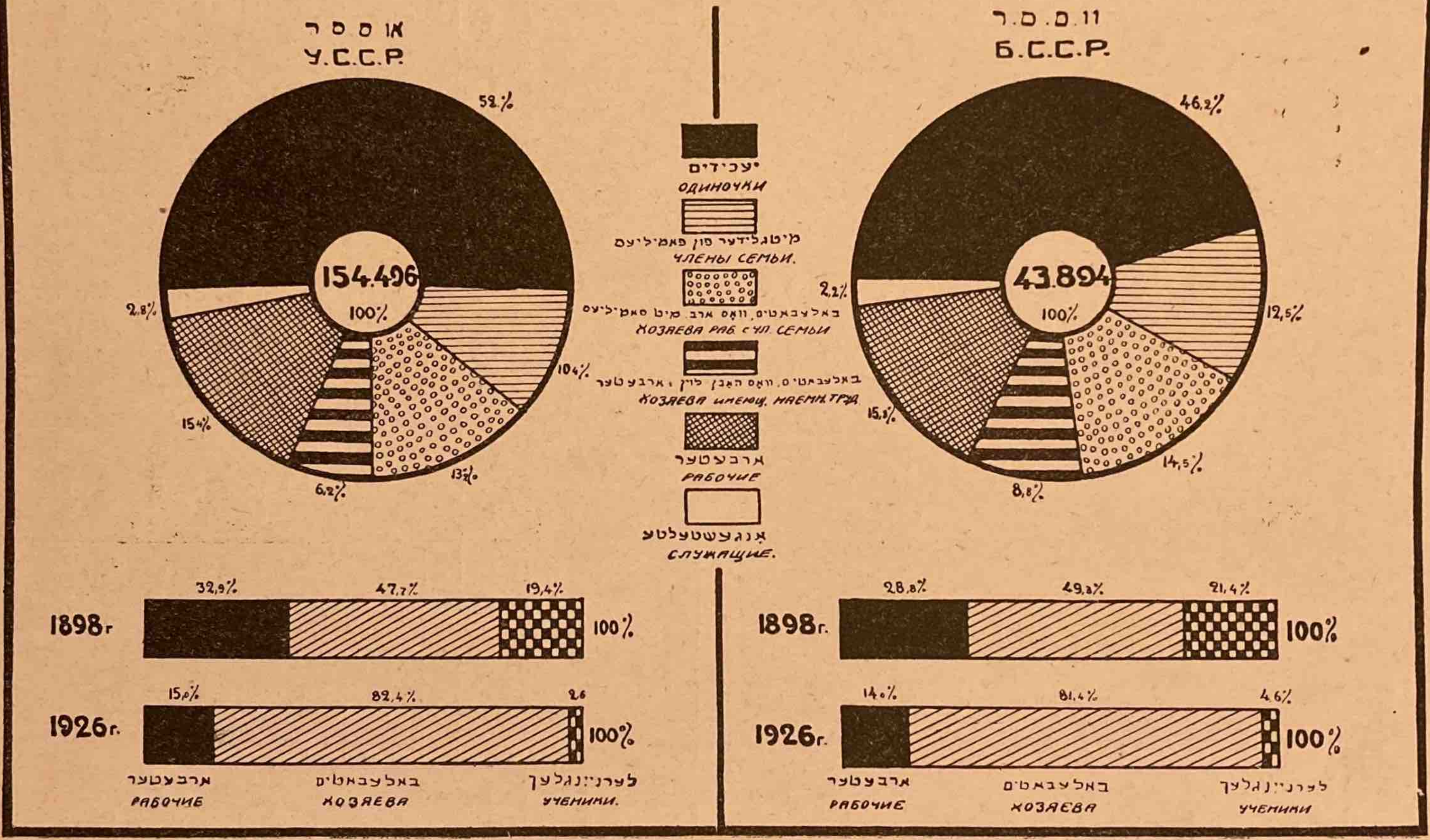

דער סאָציאַלער צוזאַמענשטעל פון די ייִדן, וואָס זײַנען פאַרנומען אין דער קוסטאַר-האַנטווערקערשער אינדוסטריע אין או.ס.ס.ר. און וו.ס.ס.ר. לויט דער ציילונג פון 1926-טן יאָר און טיילווײַז אין פאַרגלײַך מיטן 1898־טן יאָר

1. דער סאָציאַלער צוזאַמענשטעל פון די ייִדן, וואָס זיינען פאַרנומען אין דער קוסט.־האַנטווערק.־אינדוסטריע

סאָציאַלע גרופעס	או. ס. ס. ר.		וו. ס. ס. ר.	
	אבסאָליוטע צאָל	%	אבסאָליוטע צאָל	%
אַרבעטער	23.618	15,4	6.598	15,8
אָנגעשטעלטע	4.378	2,8	984	2,2
מיטגלידער פון פאַמיליעס, וואָס העלפן אין דער אַרבעט	15.919	10,4	5.483	12,5
יעכידים	79.791	52,0	20.255	46,2
באַלעבאַטים, וואָס אַרבעטן מיט דער הילף פון פאַמיליען-מיטלידער	21.281	13,2	6.373	14,5
באַלעבאַטים מיט געדונגענע אַרבעטער	9.509	6.2	3.841	8,8
סאַכאַקל	154.496	100	43.894	100

2. דער פּראָצענט באַלעבאַטים, אַרבעטער און לערניינגלעך אין 1926־טן און 1898־טן יאָר

גרופעס	אוקראַינע		ווײַסרוסלאַנד	
	1898	1926	1898	1926
אַרבעטער	32,9	15 0	28,8	14,0
באַלעבאַטים	47,7	82,4	49,3	81,4
. . . .	19,4	2,6	21,4	4,6

צו דער טאַבעלע נומ. 2. די געגעבענע פּראָצענטן שטעלן מיט זיך פאָר נאָר א לעפיִערעכדיקן פאַרגלײַך, מאַכמעס די איצטיקע און די אַמאָליקע טעריטאָריעס פאַלן ניט צונויף. מיר האָבן אָבער גע-האַלטן פאַר נויטיק צו געבן דיזאָזיקע ציפערן, מאַכמעס זיי שילדערן זייער בולעט דעם ניוועלי-רונגס-מאָמענט, וועלכן די אָקטיאַבער-רעוואָלוציע האָט ארײַנגעטראָגן אין די סאָציאַלע פאַרהעלטע-נישן צווישן די ייִדישע קוסטאַרן. זעלבסטפאַרשטענדלעך, אַז דערדאָזיקער ניוועלירונגס-פּראָצעס האָט ניט אינגאַנצן פאַרטושט די דיפערענציר-פּראָצעסן, וואָס קומען נאָך איצטער אויך פאָר.

די ציפערן פאַרביידע טאַבעלעס זײַנען גענומען פון די „אָרט"-מאַטעריאַלן.


פראָפעס: אָנעלער צוזאמענשטעל פון די ייִדישע ארבע-טער
ПРОФЕССИОНАЛЬНЫЙ СОСТАВ ЕВРЕЕВ РАБОЧИХ.
לויט די ווירטשאפטס-צווייגן (פאר פ.ס.ס.ר)
ПО ОТРАСЛЯМ ХОЗЯЙСТВА (ДЛЯ С.С.С.Р.)
Ф. ЗАВ ПРОМ
КУСТ. РЕМ
СТРОИТ.
С. ХОЗ
ТРАНСП.
ТОРГОВ.
УЧРЕЖД.
ПРОЧИЕ
130.018
44,0%
24,3%
17,1%
2,8%
3,5%
4,3%
1,8%
2,1%
לויט די וויכטיקסטע פראָפעסיעס (לויט באזונדערע רעפובליקן)
ПО ГЛАВНЫМ ЗАНЯТИЯМ. (по отдел. респ)
МЕТАЛЛ.
ДЕРЕВООБД.
КОЖЕВН.
ПИЩЕВ.
СТРОИТ
ШВЕЙН.
ПЕЧАТН.
ТЕКСТИЛ
МЕСТ ТРАН
ПРОЧИЕ
У.С.С.Р.
14,2 5,3 9,2. 11,2 2,5 9,8 5,0 2,9 5,3 34,0
100%
Б.С.С.Р.
9,3 9,4. 15,4. 5,9. 4,9. 9,7. 5,7. 4,8. 4,8. 33,7
100%
МОСКВА
21,0 2,6. 5,6 5,9 1,2 12,0 10,5 9,6 29,5
100%
ЛЕНИНГР.
28,4 2,9. 5,1. 2,0. 1,4. 9,2 7,4 8,7. 3,1 31,0
100%

פראָפעסיאָנעלער צוזאמענשטעל פון די ייִדישע ארבעטער אין פ. ס. ס. ר. לויט דער ציילונג פון 1926־טן יאָר

1. די צעטיילונג פון די יידישע ארבעטער אין או.ס.ס.ר., ו.ס.ס.ר., מאָסקווע און לענינגראד לויט דיווירטשאַפט־צווייגן

ווירטשאפט-צוויַיגן	או. ס. ס. ר.	ו. ס. ס. ר.	מאָסקווע	לענינגראד	אינאיינעם	% פון יעדער קאטעגאָריע
פאבריק-זאוואָדישע אינד.	40.149	10.639	3.768	3.692	58.248	44,8
קוסטאר-האנטווערקערשע	23.618	6.358	837	748	31.561	24,3
בויונג	1.736	814	152	138	2.840	2,1
לאנדווירטשאפט	1.690	338	13	23	2.064	1,6
טראנספאָרט	4.200	889	182	269	5.540	4,3
האנדל	3.236	607	310	236	4.389	3,5
אנשטאלטן	1.577	859	224	177	2.837	2,1
אנדערע ארבעטס-צוויַיגן	16.975	4.110	379	475	21.939	17,1
סאכאקל	93.181	25.215	5.865	5.758	130.018	100

2. די צעטיילונג פון די יידישע ארבעטער לויט די וויכטיקסטע פראָפעסיעס

פראָפעסיעס	או. ס. ס. ר.		ו. ס. ס. ר.		מאָסקווע		לענינגראד	
	צאָל	%	צאָל	%	צאָל	%	צאָל	%
מעטאליסטן	13.163	14,2	2.331	9,3	1.231	21,0	1 633	28,4
האָלצבאארבעטער	4.897	5,3	2.363	9,4	153	2,6	167	2,9
לעדער-ארבעטער	8.545	9,2	3.863	15,4	323	5,5	291	5,1
שפיַיזלער און טאבאק-ארבעטער .	10.452	11,2	1.481	5,9	347	5,9	163	2,8
בוי-ארבעטער	2.601	2,5	1.260	4,9	71	1,2	79	1,4
נאָדל-ארבעטער	9.130	9,8	2.437	9,7	704	12,0	529	9,2
פּאָליגראף-ארבעטער	4.640	5,0	1.450	5,7	621	10,5	429	7,4
טעקסטיל-ארבעטער	2.657	2,9	1.203	4,8	562	9,6	496	8,7
אָרטיקער טראנספּאָרט	4.957	5,3	1.217	4,8	126	2,2	179	3,1
אנדערע	32.140	34,6	7.610	33,7	1.727	29,5	1.795	31,0
סאכאקל	93.182	100	25.215	100	5.865	100	5.758	100

באמערקונג. די טאבעלעס זיַינען גענומען פון בוך: «Евреи в СССР“ изд. ОРТ
דערביַי זיַינען געמאכט געוואָרן אייניקע ניט באדיַיטנדיקע איבערגרופירונגען.

2113—4*

די צאָל יידישע קוסטאַרן אין אוקראַינע און ווײַס רוסלאַנד לויט די קרײַזן

ТЕРРИТОРИАЛЬНОЕ РАСПРЕДЕЛЕНИЕ ЕВРЕЕВ ЗАНЯТЫХ В КУСТАРНОЙ ПРОМЫШЛЕНН.

В У.С.С.Р. и Б.С.С.Р.

XXIII

די צאָל יידן, וואָס זיינען פארנומען אין דער קוסטאר־האנטווערקערשער אינדוסטריע לויט די קרייזן פון או. ס. ס. ר. און ו. ס. ס. ר. לויט דער ציילונג פון 1926־טן יאָר

נאָמען פון קרייז	צאָל
או. ס. ס. ר.	
ארעסער קרייז	14.312
איזיומער „	41
ארטיאָמאָווסקער „	1.504
אומאנער „	6.878
בעלאָצערקאָווער	5.298
בערדיטשעווער „	8.064
גלוכאָווער „	866
דנעפּראָפּעטראָווסקער „	4.998
וואָלינער „	7.011
וויניצער „	8.623
זאפּאָראָזשער „	1.832
זינאָוויעווסקער „	2.855
טולטשינער „	6.071
טשערניגאָווער „	1.819
טשערקאסער „	5.165
כארקאָווער „	5.840
כערסאָנער „	2.222
לובנער „	911
לוגאנסקער „	977
מאָליעווער „	4.291
מאריופּאָלער „	1.122
מעליטאָפּאָלער „	1.398
ניקאָלאיעווער „	2.786
נעזשינער „	724
סומער „	265
סטאלינער „	1.224
סטאראָבעלסקער קרייז	20
פּאָלטאווער „	2.386
פּערוואָמייסקער „	4.555
פּראָסקוראָווער „	5.171
פּרילוקער „	1.355
קאמענעצער „	5.356
קאָנאָטאָפּער „	1.266
קאראָסטענער „	5.908
קופּיאנסקער „	22
קיעווער „	15.034
קריוואָראָגער „	1.606
קרעמענטשוגער „	3.042
ראָמענער „	1.011
שעפּעטאָווקער „	5.138
מאָלדאווער א. ס. ס. ר. „	5.529
סאכאקל אין או. ס. ס. ר.	154.496
ו. ס. ס. ר,	
אָרשער קרייז	3.560
באָברויסקער „	6.788
האָמעלער „	5.606
וויטעבסקער „	3.761
מאָזירער „	3.696
מאָליעווער „	5.290
מינסקער „	7.543
פּאָלאָצקער „	1.832
סאכאקל אין ו. ס. ס. ד.	38.076

באמערקונג: 1. יעדעס פּינטעלע אף דער קארטאָגראם באטייט 100 מענטשן. ווינציקער פאר הונדערט ווערט אינגאנצן ניט באצייכנט.
2. פאר ווייסרוסלאנד זיינען די צאָלן געגעבן אָן די בויער.
3. די ציפערן האָבן מיר גענומען אין דעם בוך: "Евреи в куст.-рем. пром. СССР" изд. „Орт"

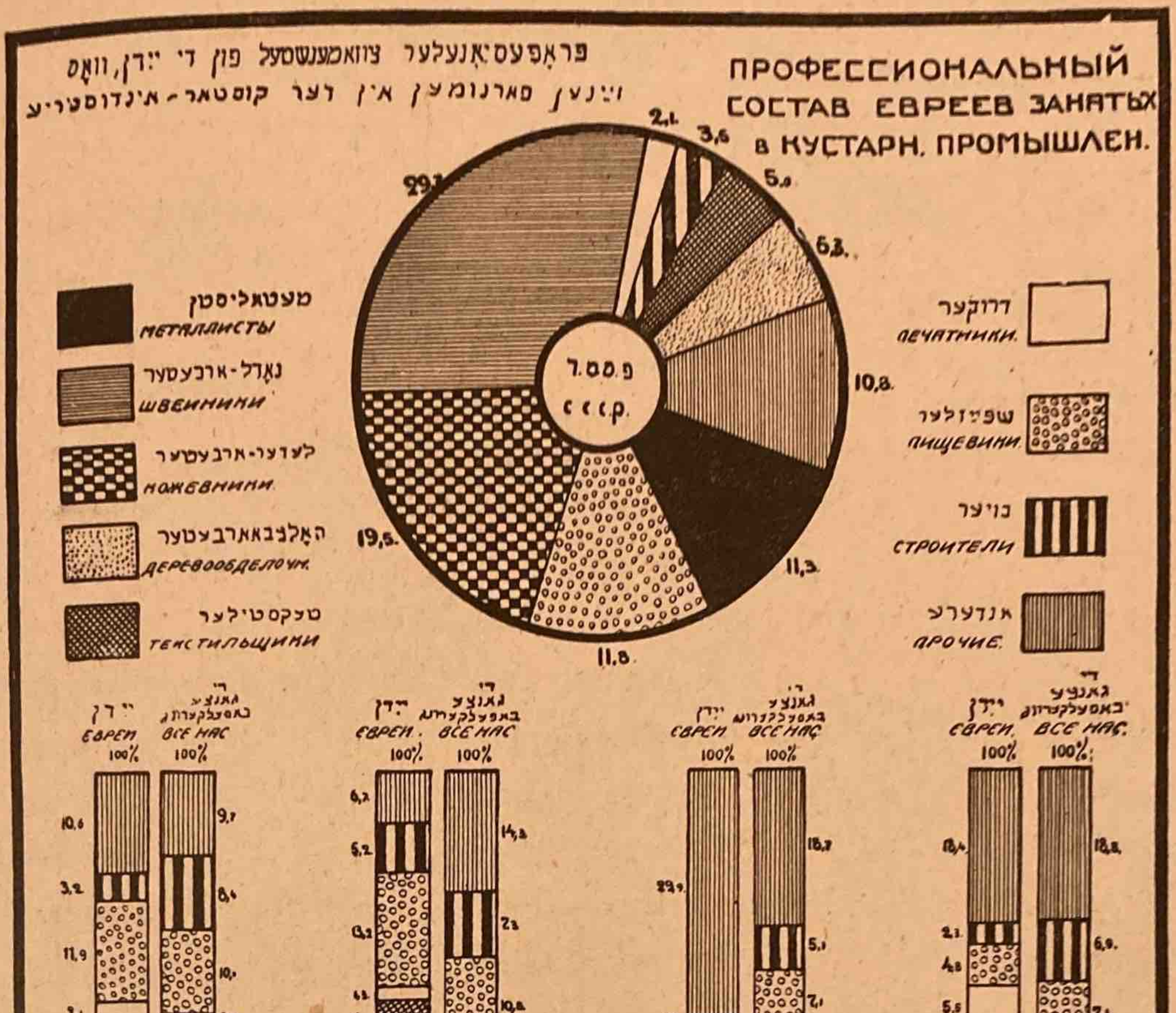
ПРОФЕССИОНАЛЬНЫЙ СОСТАВ ЕВРЕЕВ ЗАНЯТЫХ в КУСТАРН. ПРОМЫШЛЕН.
МЕТАЛЛИСТЫ
ШВЕЙНИКИ
КОЖЕВНИКИ
ДЕРЕВООБДЕЛОЧН.
ТЕКСТИЛЬЩИКИ
ПЕЧАТНИКИ.
ПИЩЕВИКИ.
СТРОИТЕЛИ
ПРОЧИЕ.
С.С.С.Р.
ЕВРЕИ 100%
ВСЕ НАС. 100%
У.С.С.Р.
Б.С.С.Р.
МОСКВА.
ЛЕНИНГРАД.

פּראָפעסיאָנעלער צוזאמענשטעל פון די ייִדן, וואָס זײַנען פאַרנומען אין דער קוסטאַר־האַנטווערקערשער אינדוסטריע אין או. ס. ס. ר., וו. ס. ס. ר. מאָסקווע און לענינגראַד אינײנעם און באַזונדער פאַר יעדער געגנט (לויט דער ציילונג פון 26־טן יאָר)

פּראָפעסיעס	אוקראַיִנע		ווײַסרוסלאַנד		מאָסקווע		לענינגראַד		אינגאַנצן	
	אבסאָל. צאָל	%	אבסאָל. צאָל	%	אבסאָל. צאָל	%	אבסאָל. צאָל	%	אבסאָל. צאָל	%
מעטאַליסטן	16.921	10,9	5.018	11,4	976	11,1	1.072	20,6	23.987	11,3
נאָדל-פאַך	48.706	31,5	10.798	24,7	2.105	23,7	1.582	30,4	63.191	29,7
לעדערניקעס	28.367	18,3	11.934	27,3	558	6,2	450	8,7	41.309	19,5
האָלץ-באַארבעטער	10.221	6,6	2.823	6,5	186	2,1	68	1,3	13.298	6,3
טעקסטיל און טריקאָטאַזש .	7.348	4,7	1.748	4,0	1.209	13,6	416	8,0	10.721	5,0
פּאָליגראַפישע ארב. . . .	3.197	2,1	555	1,3	456	5,2	286	5,5	4.494	2,1
שפּײַזלער	18.405	12,0	5.783	13,3	682	7,7	249	4,8	25.119	11,8
בויער	4.942	3,2	2.302	4,7	30	0,4	118	2,3	7.392	3,5
פאַרשיידענע	16.389	10,7	2.933	6,8	2.650	30,0	958	18,4	22.930	10,8
סאַכאַקל . .	154.496	100	43.894	100	8.852	100	5.199	100	212.441	100

באַמערקונג. די טאַבעלע האָבן מיר גענומען פון דעם בוך:
„Евреи в куст.-рем. промышленности СССР". изд. „ОРТ"

יידישע עמיגראציע פון מיזרעך-איראפּע אין די יאָרן 1881-1925. (אין טויזנטער)

ЕВРЕЙСКАЯ ЭМИГРАЦИЯ из ВОСТОЧНОЙ ЕВРОПЫ в период 1881–1925 г. [в тысячах]

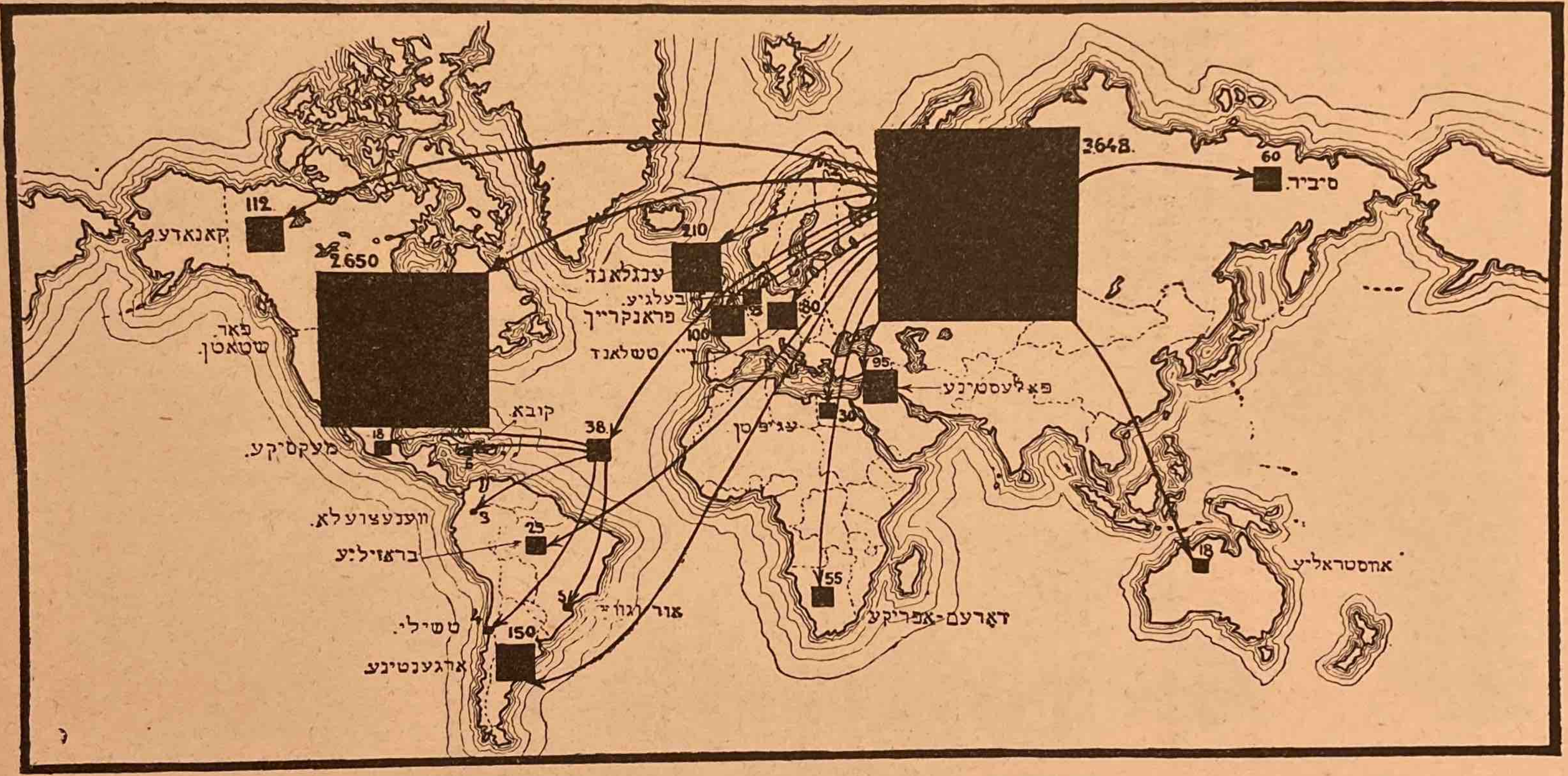

יידישע עמיגראַציע פון מיזרעך-אייראָפּע אין די יאָרן 1925/1881

וווהין האָט מען אײַנגעוואנדערט	צאָל נעפאשעס
פארייניקטע שטאטן	2.650.000
ענגלאנד	210.000
ארגענטינע	150 000
קאנאדע	112 000
פראנקרײַך	100.000
פאלעסטינע	95.000
	80.000
ביר און ווײַטער מיזרעך	60.000
בריטישע דאָרעם-אפריקע	55.000
עגיפטן	30.000
בעלגיע	25.000
בראזיליע	25.000
מעקסיקע	18.000
אווסטראליע	18.000
קובא	6.500
אורוגווײַ	5.000
טשילי	4.000
ווענעצועלא	3.000
פאראגווײַ	1.000
אנדערע לענדער פון דאָר.-אמעריקע	1.000
סאַכאַקל	3.648.500

דער % עמיגראַנטן אין פארשיי-דענע לענדער

(פון אלע יידישע עמיגראַנטן האָבן אײַנגעוואנדערט)

נאָמען פון לאנד	%
פארייניקטע שטאטן	72,7
ענגלאנד	5,8
ארגענטינע	4,1
קאנאדע	3.1
פראנקרײַך	2.7
פאלעסטינע	2,6
דײַטשלאנד	2,2
סיביר און ווײַטער-מיזרעך	1,6
דאָרעם-אפריקע	1,5
אנדערע מעלוכעס	3,7
סאַכאַקל	100

באמערקונגען:

צו מיזרעך-אייראָפּע געהערן: רוסלאנד, פוילן, עסטרײַך-אונגארן און רומעניע.

די ציפערן זײַנען גענומען:

י. לעשצינסקי: די יידישע וואנדערונג פאר די לעצטע 25 יאָר. בערלין, 1927.

אינהאַלט פונעם ערשטן אָפּטייל

זײַט

I. די צעטיילונגען פון דער ייִדישער באַפעלקערונג לויט די רעפּובליקן . . . . 11—10

II. אַלגעמיינע צאָל פון דער ייִדישער באַפעלקערונג אין פ.ס.ס.ר. . . . . 13—12

III. די ייִדישע שטאָטישע און דאָרפישע באַפעלקערונג אין פ.ס.ס.ר. און אין באַזונדערע רעפּובליקן . . 15—14

IV. די ייִדישע באַפעלקערונג לויטן געשלעכט . . . . 15—14

V. די געדיכטקײַט פון דער ייִדישער באַפעלקערונג אין באַצוג צו דער אַלגעמיינער באַפעלקערונג— אייראָפּעיִשער טייל פון פ.ס.ס.ר. . . . . 17—16

VI. די געדיכטקײַט פון דער ייִדישער באַפעלקערונג אין באַצוג צו דער אַלגעמיינער באַפעלקערונג. אַזיאַטישער טייל פון פ. ס. ס. ר. . . . . 19—18

VII. שטעט מיט אַ ייִדישער באַפעלקערונג . . . . 21—20

VIII. שריפטקענעוודיקייט פון דער ייִדישער באַפעלקערונג . . . . 23—22

IX. דער % ייִדיש-ריידנדיקע אין באַצוג צו דער גאַנצער צאָל ייִדן (אייראָפּעיִשער טייל פ.ס.ס.ר.) . 25—24

X. דער % ייִדיש-ריידנדיקע אין באַצוג צו דער גאַנצער צאָל ייִדן (אַזיאַטישער טייל פ.ס.ס.ר.) . . 27—26

XI. דער % ייִדן מיט דער מוטערשפּראַך ייִדיש . . . . 29—28

XII. דאָס ספּעציפֿישע געוויכט פון די זעלבסטטעטיקע בא דער ייִדישער באַפעלקערונג אין פאַרגלײַך מיט דער גאַנצער באַפעלקערונג אין % . . . . 31—30

XIII. % פון זעלבסטטעטיקע בא דער ייִדישער שטאָטישער און דאָרפישער באַפעלקערונג . . . . . 33—32

XIV. פּראָפעסיאָנעלער באַשטאַנד פון דער ייִדישער באַפעלקערונג אין 1897-טן און 1926-טן יאָרן . . 35—34

XV. פּראָפעסיאָנעלער צוזאַמענשטעל פון דער ייִדישער באַפעלקערונג אין פ.ס.ס.ר. און אין די לימיטראָפן . 37—36

XVI. דער סאָציאַלער צוזאַמענשטעל פון דער זעלבסטטעטיקער ייִדישער באַפעלקערונג אין ווײַסרוסלאַנד . 39—38

XVII. דער סאָציאַלער צוזאַמענשטעל פון דער זעלבסטטעטיקער ייִדישער באַפעלקערונג אין או. ס. ס. ר. לויט די קרײַזן . . . . 41—40

XVIII. סאָציאַלער צוזאַמענשטעל פון דער זעלבסטטעטיקער באַפעלקערונג אין או. ס. ס. ר. . . . . . . 43—42

XIX. דער סאָציאַלער צוזאַמענשטעל פון דער זעלבסטטעטיקער ייִדישער באַפעלקערונג אין או. ס. ס. ר., וו. ס. ס. ר., מאָסקווע און לענינגראַד איינציקע . . . . 45—44

XX. דער סאָציאַלער צוזאַמענשטעל פון ייִדן, וואָס זײַנען פאַרנומען אין לאַנדווירטשאַפט . . . . . 45—44

XXI. דער סאָציאַלער צוזאַמענשטעל פון ייִדן, וואָס זײַנען פאַרנומען אין דער קוסטאַר-האַנטווערקערישער אינדוסטריע . . . . 47—46

XXII. פּראָפעסיאָנעלער צוזאַמענשטעל פון ייִדישע אַרבעטער . . . . 49—48

XXIII. די צאָל ייִדישע קוסטאַרן אין אוקראַינע און ווײַסרוסלאַנד לויט די קרײַזן . . . . 51—50

XXIV. פּראָפעסיאָנעלער צוזאַמענשטעל פון די ייִדן, וואָס זײַנען פאַרנומען אין דער קוסטאַר-אינדוסטריע . 53—52

XXV. ייִדישע עמיגראַציע פון מיזרעך-אייראָפּע אין די יאָרן 1881—1925 . . . . 55—54

די קאַרטאָגראַם
„צאָל ייִדן אויף דער וועלט"
זע זײַטן 132—133

צווייטער אָפּטייל

ערד - איינאָרדענונג

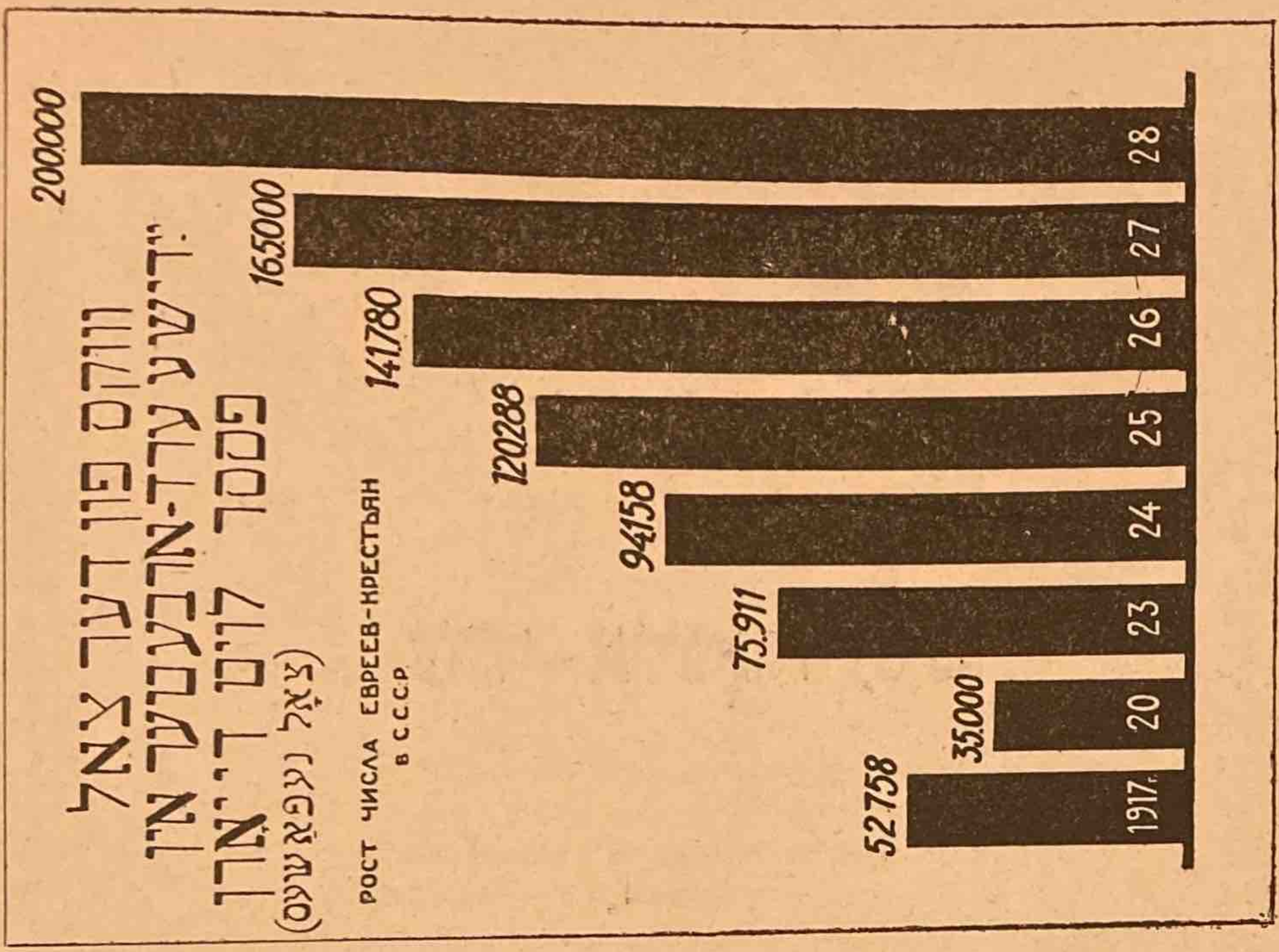
РОСТ ЧИСЛА ЕВРЕЕВ-КРЕСТЬЯН В С.С.С.Р.
52758
35.000
75.911
94158
120288
141780
165000
200000
1917.
20
23
24
25
26
27
28


РОСТ ЕВРЕЙСКОГО ЗЕМЛЕПОЛЬЗОВАНИЯ В С.С.С.Р.
В ГЕКТАРАХ /БЕЗ БИРО-БИДЖАНА/
3.895.000
119408
84750
153298
162875
270533
375296
488054
642054
1917.
20
23
24
25
26
27
28

XXVI—XXVII

ווּקס פוּנעם שעטעך פוּן ייִדישן ערד-באַנוץ און פון דער צאָל ייִדישע ארבעטער אין פ. ס. ס. ר.

די גרייס פונעם ייִדישן ערד-באנוץ אין פ. ס. ס. ר. ווי אויך די צאָל ייִדישע פויערים, איז גענוי ניט אויסגערעכנט. מיר ווייסן מער אָדער ווינציקער פּינקטלעך די צאָל ערד, וואָס האָט באַקומען דער קאָמערד, מיר ווייסן אָבער ווינציקער פינקטלעך, וויפל ערד האָבן באקומען ייִדישע ערד-ארבעטער און יידן, וואָס גייען אריבער אף ערד אין צ̈ודענונג פון אונטערשטעטלשער ערד-אײַנאָרדענונג. אויסערדעם, איז ניט באַוווסט, וויפל ערד האָט זיך געפונען אין רעשוס פון ייִדישע פויערים צו דער צײַט, ווען עס האָט זיך אָנגעהויבן א מער אָדער ווינציקער רעגלמעסיקע ייִדישע ערד-איבערוואַנדערונג. ווי עס איז באַוווסט, האָט זיך ביז דער רעוואָליוציע געפונען אין אוקראַינע און טײַלוויַיז אין ווײַסרוסלאַנד א ריי ייִדישע קאָלאָניעס. די פּאָגראָמען, וואָס זײַנען דורכגעגאַנגען אין אוקראַינע בײַם דער הערשאַפט פון די ווײַסגוואַרדייער פון אלערליי שטריכונגען, האָבן זיך זייער שטאַרק אָפּגעשפּיגלט אף דידאָזיקע לאַנד-ווירטשאַפטלעכע קאָלאָניעס. א באַדײַטנדיקער טייל פון די ייִדישע פויערים איז זיך צעלאָפן אין די שטעט און פארוואָרפן די ערד, וואָס איז אײַנגעגאַנגען אין אלגעמיינעם מעלוכישן ערד-פאָנד און טײלווײַז צעטיילט געוואָרן צווישן די ארומיקע פויערים. דעריבער שטעלן מיט זיך פאָר אלע פרואוון צו געבן ציפערן וועגן דער גרייס פון ייִדישן ערד-באַנוץ אין די יאָרן, וואָס פאָלגן גלייך נאָך דער רעוואָליוציע, נאָר שאַצונגען. אזוי ווי צו דידאָזיקע ציפערן ווערן צוגעלייגט די שפּעטערדיקע, וואָס עס איז אויסגעטיילט געוואָרן דעם קאָמערד, שטעלן מיט זיך פאָר די סאַכאַקלדיקע ציפערן פאַר די שפּעטערדיקע יאָרן אויך נאָר שאַצונגען. און נאָר ווי אף שאַצונגען וואָס זײַנען מער אָדער ווינציקער נאָענט צום עמעס, דאַרף מען קוקן אף די טאַבעלעס, וואָס עס האָט פאַרעפנטלעכט דער געזערד אין זיינע פלאַקאַטן און וואָס מיר דרוקן איבער אין אונדזער בוך. מיר האַלטן אָבער דאָך, אז די טאַבעלע גיט אן אלגעמיינעם און גענוג נאָענטן צום עמעס בילד וועגן דעם ווּקס פון ייִדישן ערד-באַנוץ אין פ. ס. ס. ר.

מיר ברענגען דאָ די טאַבעלעס:

יאָרן	שעטעך אין העקטאַרן 1)	צאָל ערדאַרבעטער (אין נעפאַשעס).
1917	119.408	52.578
1920	84.750	35.000
1923	153.298	75.911
1924	162.875	94.518
1925	270.533	120.288
1926	375.296	141.780
1927	488.054	165.000
1928	642.054	200.000

1) אַהער איז ניט ארײַנגערעכנט בּיראָ-בּידזשאַן, וואָס פאַרנעמט נאָענט צו 4 מיליאָן העקט.

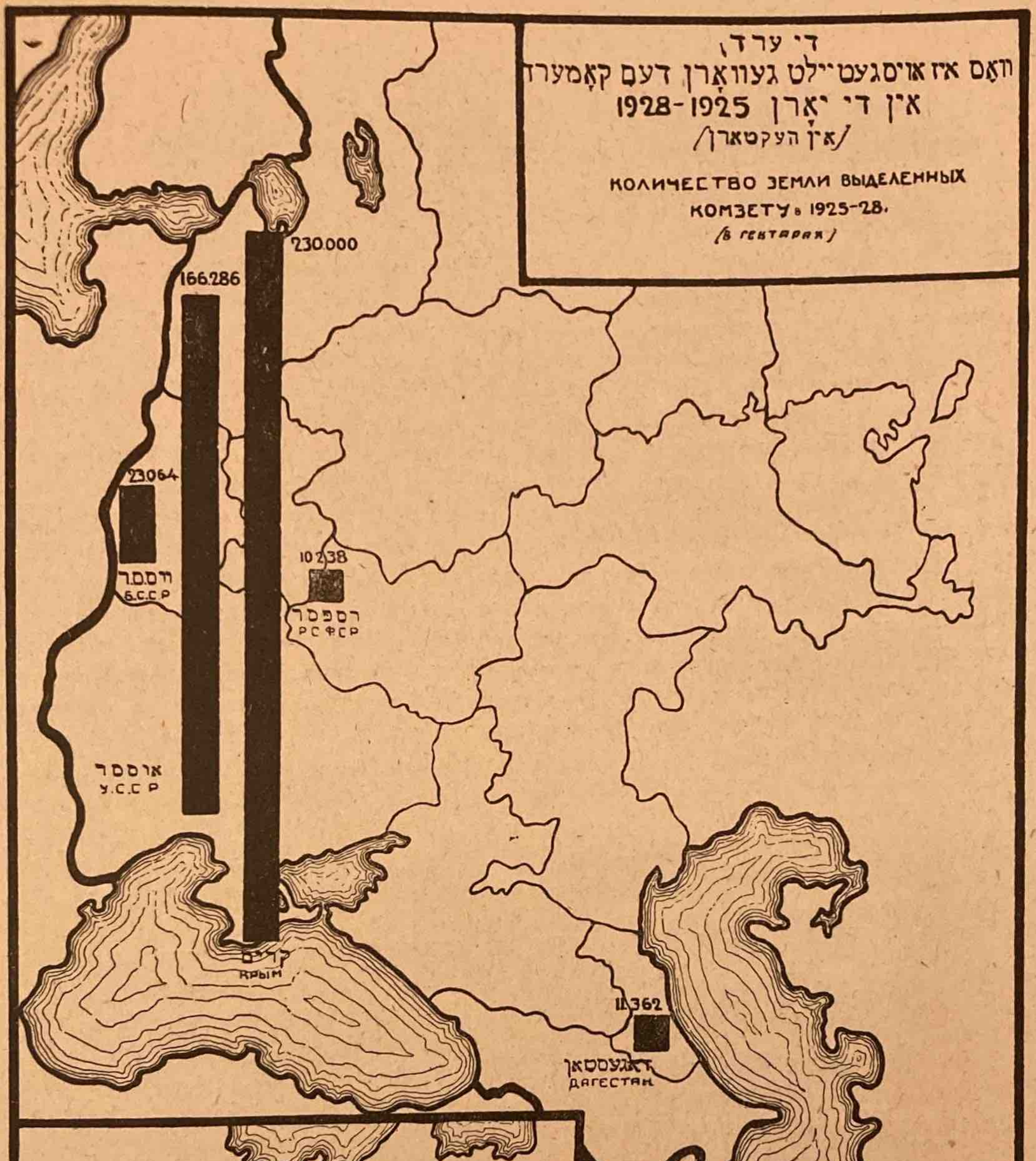
די ערד,
וואָס איז אויסגעטיילט געוואָרן דעם קאָמערד
אין די יאָרן 1925-1928
/אין העקטאַרן/
КОЛИЧЕСТВО ЗЕМЛИ ВЫДЕЛЕННЫХ
КОМЗЕТУ в 1925-28.
(В ГЕКТАРАХ)
230.000
166.286
23.064
Б.С.С.Р
10.238
РСФСР
אוססר
У.С.С.Р
КРЫМ
11.362
ДАГЕСТАН
1.464

די ערד, וואָס עס איז אויסגעטיילט געוואָרן דעם קאָמערד אין די יאָרן 1925—1928 לויט די רעפּובליקן

נאָמען פון רעפּובליק	צאָל ערד אין העקט.
או. ס. ס. ר.	166.286
וו. ס. ס. ד.	23.064
קרים	230.000
דאגעסטאן	11.362
איבעריקע געגנטן פון ר. ס. פ. ס. ר.	10.238
אוזבעקיסטאן	1.464

באמערקונג. 1. די יעדיִעס זײַנען גענומען אין קאָמערד.

2. אויסערדעם איז ביזן 1927-טן יאָר אויסגעטיילט געוואָרן ביז 3.000 העקט. אין אזערביידזשאן פאר די בארג-יידן און א געוויסע צאָל ערד אין גרוזיע פאר די גרוזינישע יידן.

3. אהער דארף מען צולייגן די קימאַז 4 מיל. העקטאר אין בירא-בידזשאן.

4. עס איז אינטערעסאנט צו פארגלייכן דעם יידישן ערד-באנוץ אין סאָוועטישן פארבאנד מיט די „אופּ-טועכצן" אין פאלעסטינע. אין מעשעך פון 50 יאָר, זינט עס קומט פאָר די יידישע קאָלאָניזאציע אין „הייליקן לאנד" איז די צאָל ערד, וואָס געפינט זיך אין יידישע הענט (אריינרעכענענדיק אהער קאָנצעסיעס, אקציאָנערע געזעלשאפטן א. א. וו.) אויסגעוואקסן ביז 100.000 העקטאר, ד. ה. ווינציקער, וויפל מע האָט צום סאָף פון 1928-טן אויסגעטיילט דעם קאָמערד, אלס א נײַען-כיילעק. אגעוו, די 100.000 העקטאר — דאָס איז א ציפער, וואָס איז שײַעך צו יוני פון 1929-טן יאָר און איז גענומען פון ציאָניסטישע קוועלן.

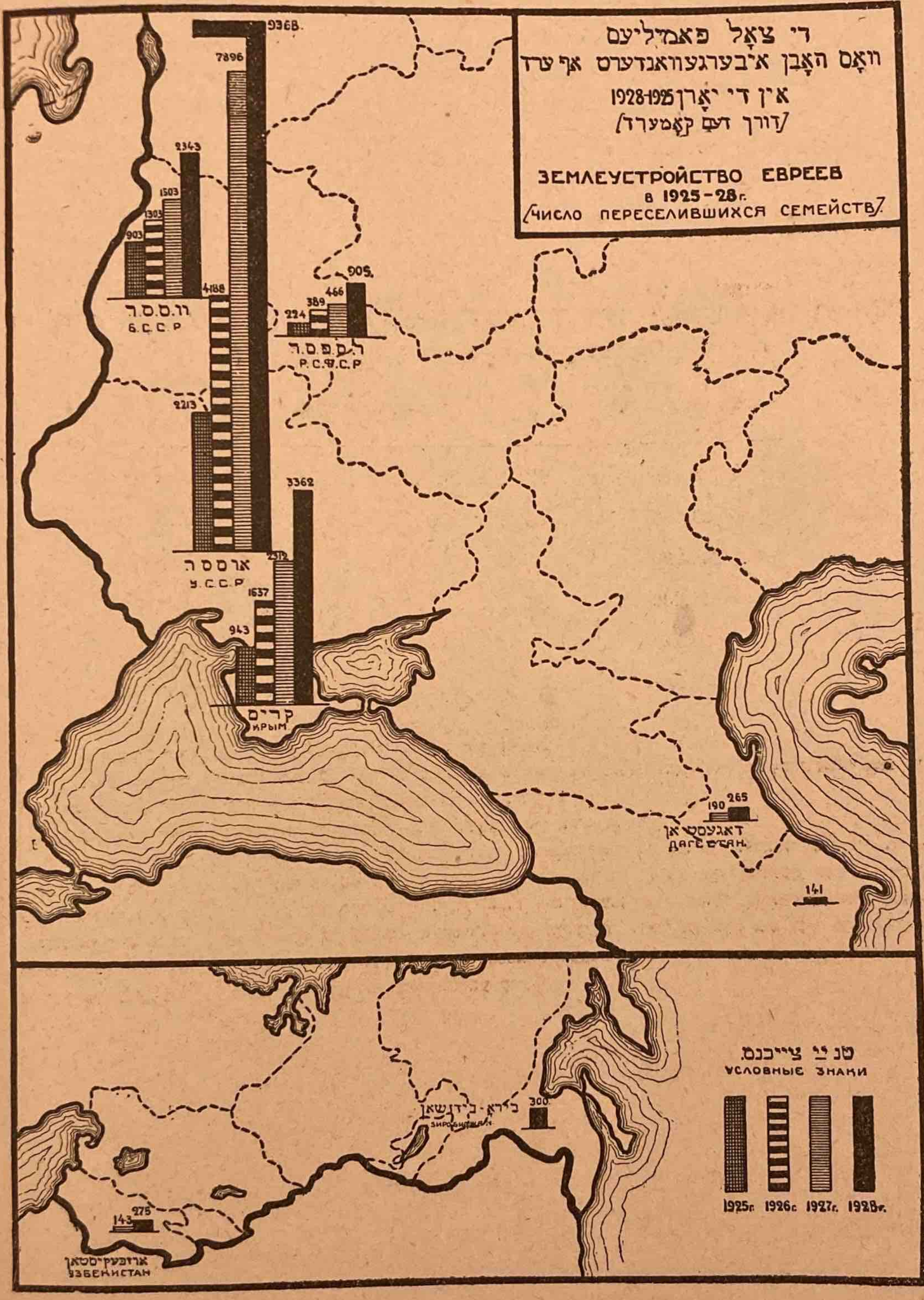
די צאָל פאַמיליעס
וואָס האָבן איבערגעוואַנדערט אף ערד
אין די יאָרן 1925-1928
(דורך דעם קאָמערד)
ЗЕМЛЕУСТРОЙСТВО ЕВРЕЕВ
в 1925-28 г.
(ЧИСЛО ПЕРЕСЕЛИВШИХСЯ СЕМЕЙСТВ)
9368
7896
2343
1503
1303
903
Б.С.С.Р
4188
905
466
389
224
Р.С.Ф.С.Р
2213
3362
У.С.С.Р
2319
1637
943
קרים
КРЫМ
190
265
דאגעסטאן
ДАГЕСТАН
141
300
143
275
УЗБЕКИСТАН
УСЛОВНЫЕ ЗНАКИ
1925 г.
1926 г.
1927 г.
1928 г.

די צאָל פאַמיליעס, וואָס האָבן איבערגעוואַנדערט אַף ערד דורכן קאָמערד אין 1925—1928 יאָרן

ראַיאָן פון אייַנוואַנדערונג	1925	1926	1927	1928	סאַכאַקל
א. ס. ס. ר.	2.213	1.975	3.708	1.472	9.368
קרים	943	694	675	1.050	3.362
ו. ס. ס. ר.	903	400	200	840	2.343
דאַגעסטאַנער א. ס. ס. ר.	—	—	190	75	265
בירא-בירזשאַן	—	—	—	—	300
איבעריקע טיילן פון ר. ס. פ. ס. ר.	224	165	77	439	905
אַזערבײַדזשאַן	—	—	—	—	141
אוזבעקיסטאַן	—	—	143	132	275
סאַכאַקל . . .	4.283	3.234	4.973	4.008	16.959

באַמערקונג. 1. די יעדיעס זייַנען גענומען אין קאָמערד.

2. אַף דער קאַרטאָגראַם זייַנען געגעבן די צאָלן ניט לויט באַזונדערע יאָרן, ווי אין דער טאַבעלע, אָבער עס איז געוויזן דער וווּקס, אַזוי אַרום, אַז די צאָל פאַר פאָלגנדיקן יאָר באַווייַזט די סומע פון די איבערגעוואַנדערטע פאַמיליעס פאַר צוויי, דרייַ אָדער פיר יאָר אינאיינעם.

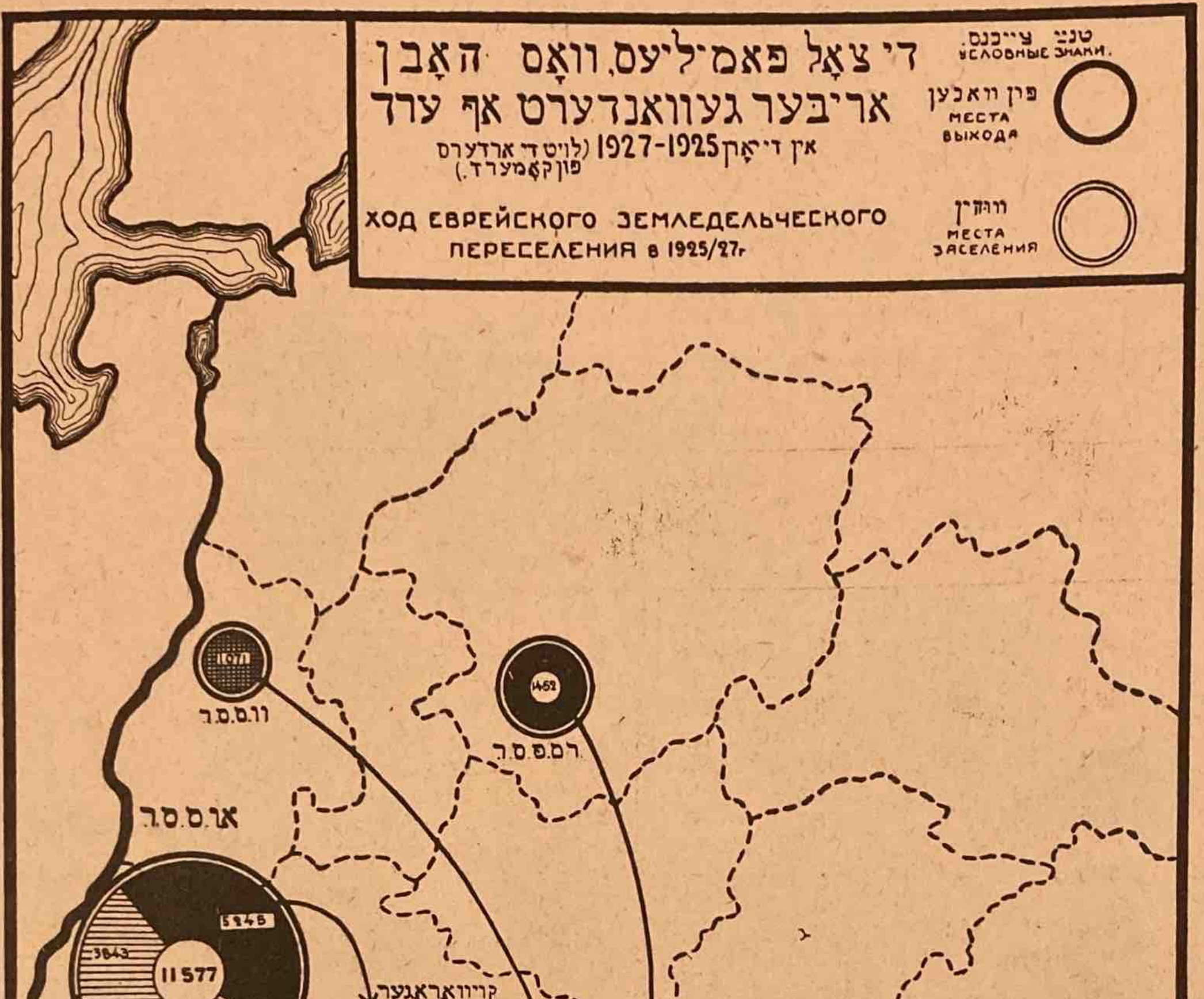
די צאָל פאַמיליעס, וואָס האָבן
אריבער געוואנדערט אף ערד
אין די יאָרן 1925-1927 (לויט די אַרדערס פון קאָמערד.)
ХОД ЕВРЕЙСКОГО ЗЕМЛЕДЕЛЬЧЕСКОГО
ПЕРЕСЕЛЕНИЯ в 1925/27г
טנאי צייכנס.
УСЛОВНЫЕ ЗНАКИ.
פון וואנען
МЕСТА
ВЫХОДА
וווהין
МЕСТА
ЗАСЕЛЕНИЯ
ו.ס.ס.ר.
1071
ר.ס.פ.ס.ר.
1452
א.ס.ס.ר.
11577
5245
3843
1543
600
קריוואָראָגער
5.243
1543
כערסאָנער
3843
146.
קרים
1071
3393
600
1452
70
אזערביי־דזשאן
70

געאָגראפישע ריכטונגען פון דער ייִדישער לאנדווירטשאפטלעכער איבערוואנדערונג אין פ.ס.ס.ר. אין 1925—1927 יאָרן

(די צאָל פאמיליעס, לויט די אָרדערס פון קאָמערד)

אויסוואנדערונגס-ערטער	יאָרן	איינוואנדערונגס-ערטער: כערסאנער קרייז	קריוואָר־ראָגער קרייז	זאפאראזש־מאריופאָל.	מעליטאפּאָלער	קרים	אינגאנצן
או. ס. ס. ר.	1925	2.300	700	—	—	—	3.000
	1926	916	2.561	635	—	—	4.112
	1927	627	1.984	908	146	800	4.465
פאר 3 יאָר		3.843	5.245	1.543	146	800	11.577
ר. ס. פ. ס. ר.	1925	—	—	—	—	320	320
	1926	—	—	—	—	604	604
	1927	—	—	—	—	528	528
פאר 3 יאָר		—	—	—	—	1.452	1 452
ו. ס. ס. ר.	1925	—	—	—	—	—	—
	1926	—	—	—	—	321	321
	1927	—	—	—	—	750	750
פאר 3 יאָר		—	—	—	—	1.071	1.071
אזערביידזשאן	1925	—	—	—	—	—	—
	1926	—	—	—	—	20	20
	1927	—	—	—	—	50	50
פאר 3 יאָר		—	—	—	—	70	70
סאכאקל פון אלע רעפובליקן .		3.843	5.245	1.543	146	3.393	14.170

באמערקונג: 1. אין דער טאבעלע גייט אריין נאר די איבערוואנדערונג אויף די אלפארבאנדישע און רעפובליקאנישע פאנדן. די ארטיקע ערדאיינארדענונג גייט אהער ניט אריין.

2. די ציפערן פאלן ניט אינגאנצן צונויף מיט דער טאבעלע 29, האנאם סיי די, סיי יענע זיינען גענומען געווארן פון איין קוואל — פון באריכט פון קאמערד, וואס דער לעצטער האט צוגעשטעלט דעם איבערוואנדערונגס-קאמיטעט.

די דינאַמיק פון די אויסגעגעבענע מיטלען אף ערד-אײַנאָרדענונג 1924/25–1928/29.

СРЕДСТВА ИЗРАСХОДОВАННЫЕ НА ПЕРЕСЕЛЕНИЕ с 1924 по 1929 г.г.

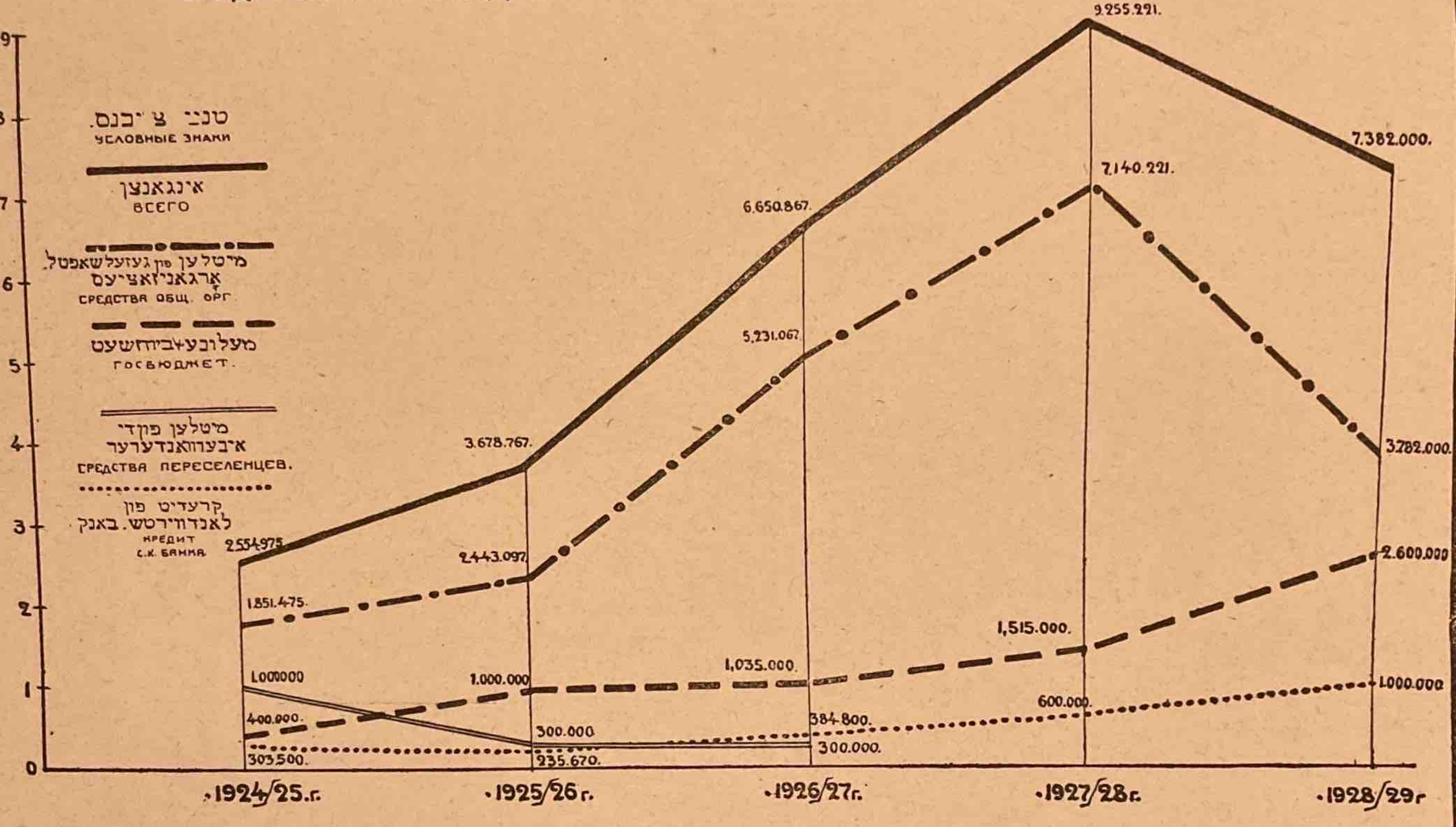

די מיטלען, וואָס מע האָט אויסגעגעבן אף דער יידישער ערדאײַנאָרדע-נונג אין משך פון די לעצטע 5 יאָר און די ראָליע פון באַזונדערע אָרגאַניזאַציעס אין דידאָזיקע הויצאָעס

די קוואלן פון די מיטלען	1924/25	1925/26	1926/27	1927/28	1928/29	אינגאנצן
	י	אָ	ר	ן		
מעלוכע-ביודזשעט	400.000	1.000.000	1.035.000	1.515.000	2.600.000	6.550.000
מיטלען פון געזעלשאַפטלעכע אָרגאַניזאַציעס	1.851.475	2.443.097	5.231.067	7.140.221	3.782.000	20.447.840
קרעדיטן פון לאַנדווירטשאַפטל. באַנק	303.500	235.670	384.800	600.000	1.000.000	2.522 500
סאַכאַקל . . .	2 554.975	3.678.767	6.650.867	9.255.221	7.382.000	29.520 340
מיטלען פון די איבערוואַנדערער	1.000.000	300.000	300.000	—	—	—

באַמערקונג. 1. די ציפערן זײַנען גענומען אין קאָרב.

2. די מיטלען פון די איבערוואַנדערער זײַנען שאַצונגען, אין די שפּעטערדיקע יאָרן האָט מען קיין דיסקאָנטן ניט געפירט, דעריבער האָבן מיר זיי אין סאַכאַקל ניט געקאָנט אײַנשליסן.

די צעטײלונג פון די מיטלען אין די יאָרן 1924/25—1927/28

קוואַל פון מיטלען	סובסידיעס	האַלוואָעס
מעלוכע-ביודזשעט	1.236.000	3.063.320
געזעלש. אָרגאַניז.	2.824.201	13.823.059
סאַכאַקל . . .	4.063.321	16.886.379

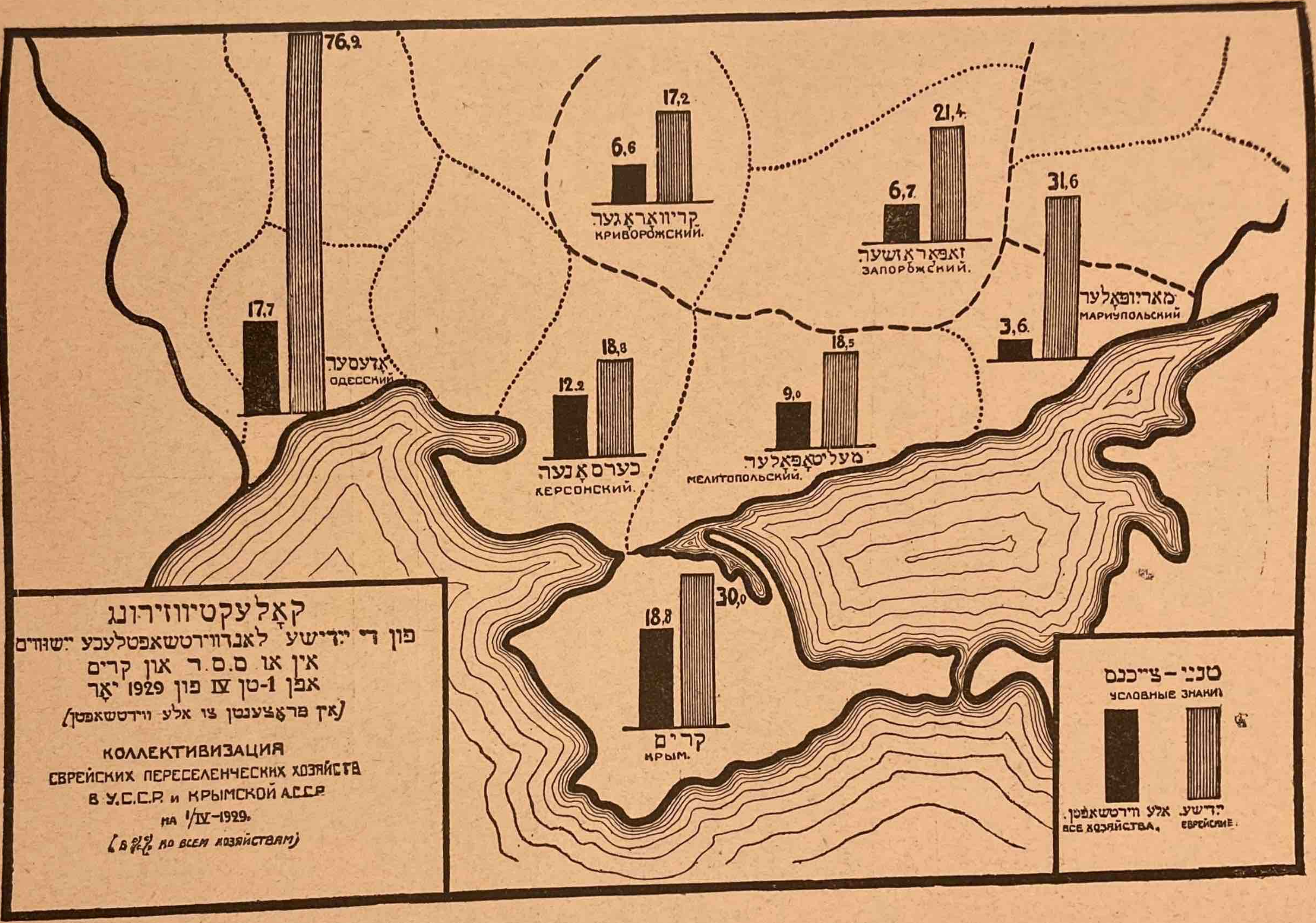

קאָלעקטיוויזירונג
פון די ײדישע לאַנדווירטשאַפטלעכע ײשווים
אין או. ס. ס. ר. און קרים
אפֿן 1-טן IV פֿון 1929 יאָר
(אין פּראָצענטן צו אַלע ווירטשאַפֿטן)
КОЛЛЕКТИВИЗАЦИЯ
ЕВРЕЙСКИХ ПЕРЕСЕЛЕНЧЕСКИХ ХОЗЯЙСТВ
В У.С.С.Р. и КРЫМСКОЙ А.С.С.Р.
НА 1/IV-1929.
(В % по всем хозяйствам)
טני – צײכנס
УСЛОВНЫЕ ЗНАКИ
אַלע ווירטשאַפֿטן. ВСЕ ХОЗЯЙСТВА.
ײדישע. ЕВРЕЙСКИЕ.
אָדעסער ОДЕССКИЙ 17,7 76,2
קריוואָראָגער КРИВОРОЖСКИЙ 6,6 17,2
זאַפּאָראָזשער ЗАПОРОЖСКИЙ 6,7 21,4
מאַריופּאָלער МАРИУПОЛЬСКИЙ 3,6 31,6
כערסאָנער КЕРСОНСКИЙ 12,2 18,8
מעליטאָפּאָלער МЕЛИТОПОЛЬСКИЙ 9,0 18,5
קרים КРЫМ 18,8 30,0

קאָלעקטיוויזירונג פון די ייִדישע לאנדווירטשאפטלעכע פאָנדן אין או.ס.ס.ר. און קרים

(אין % % אפן 1-טן אפרעל פון 1929-טן יאָר, פאר קרים—אף 1-טן סענטיאבר)

	ק ר יַ י ז ן						
	כערסאָנער	מעליטאָפּאָלער	קריוואָראָגער	זאפּאָראָזשער	אָדעסער	מאריופּאָלער	ק ר י ם
דער פּראָצענט קאָלווירטן אין קרייז ביכלאל . .	12,2	9,0	6,6	6,7	17,7	3,6	18,8
דער פּראָצענט קאָלווירטן אין די ייִדישע ווירטשאפטן	18,8	18,5	17,2	21,4	76,9	31,6	30,0

באמערקונג. 1. די ציפערן פאר די אוקראַיִנישע קרייזן זײַנען גענומען פין כ׳ קליאטשקאָ—גורעוויטשעס ארטיקל אין זשורנאל „טריבונע״.

2. די ציפערן וועגן קרים האָבן מיר באקומען אין אָפּטייל פאר קאָלעקטיוויזירטער לאנדווירטשאפט און צענטראלער סטאטיסטישער פארוואלטונג פון פסםר.

3. די ציפערן זיינען, פארשטייט זיך, פארעלטערט. די קאָלעקטיוויזירונג גייט מיט אזעלכע שנעלע טריט, אז יעדער כוידעש פארגרעסערט די ציפערן אף צענדליקער פּראָצענט. מיר באגעגענען שוין אין די צײַטונגען ידיעס וואָס דריקן אויס פאר באזונדערע ראיאָנען פון די אָנגערופענע קרײַזן דעם פּראָצענט פון קאָלעקטיוויזירונג מיט 60, 70, 80 און אפילע 90. לעמאָשל: קאלינינדאָרפער ראיאָן גיט 52,8 פּראָצ., דער לעניניסשער פאָנד פון כערסאָנער קרײַז גיט א ציפער 96 פּראָצ., אייניקע פאָנדן פון קריוואָראָגער ראיאָן גיבן 30,5 פּראָצ., דער אדעסער קרײַז גיט אף אווגוסט א ציפער 80 פּראָצ. צום באדויערן זײַנען קיין מער סיסט. מאטיזירטע ידיעס פאר אלע קרײַזן אויסער די, וואָס מיר האָבן געבראכט אין דער טאבעלע, לייסאטע נאָך נישטאָ.

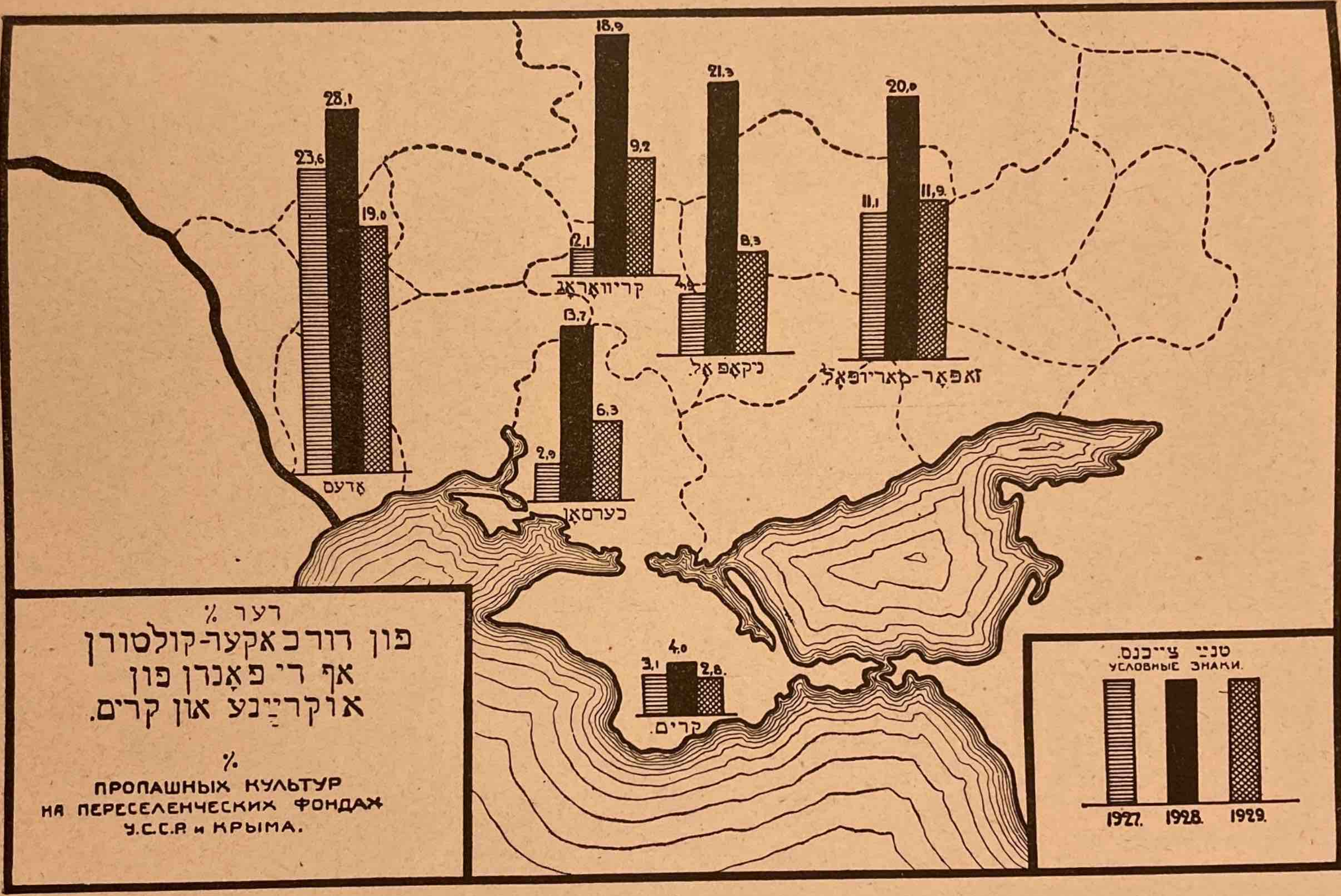

דער %
פון דורכאקער-קולטורן
אף די פאָנדן פון
אוקרײַנע און קרים.
%
ПРОПАШНЫХ КУЛЬТУР
НА ПЕРЕСЕЛЕНЧЕСКИХ ФОНДАХ
У.С.С.Р. и КРЫМА.
אָדעס
23,6
28,1
19,0
כערסאָן
2,9
13,7
6,3
קריוואָראָג
2,1
18,9
9,2
ניקאָפּאָל
4,9
21,3
8,3
11,1
20,0
11,9
קרים.
3,1
4,0
2,8
УСЛОВНЫЕ ЗНАКИ.
1927.
1928.
1929.

די דורכאקער-קולטורן אף די איבערוואנדערער-פֿאָנדן פון או. ס. ס. ר. און קרים אין די יאָרן 1927—1929.

(דורכשניטלעכער שעטעך אין העקטארן אף 1 ווירטשאפט)

יאָרן	ראיאָנען: כערסאָן	ניקאָפּאָל	קריוואָראָג	זאפּאָראָזש.-מאריופּאָל	אָדעס	קרים
1927	0,44	0,62	0,26	1,66	2,94	0,68
1928	2,05	2,66	2,36	3,00	3,51	0,87
1929	0,94	1,04	1,15	1,80	2,28	0,57

באמערקונג. 1. דידאָזיקע טאבעלע, ווי אויך די קארטאָגראם, דארפן געבן א פֿאָרשטעלונג וועגן דעם גראד פון אינטענסיפיקאציע פון די יידישע איבערוואנדערער-ווירטשאפטן אין באזונדערע ראיאָנען. אין דער טאבעלע האָבן מיר עס געגעבן אין אַבסאָליוטע צאָלן (אין העקטאַרן), אף דער קארטאָגראם — אין פּראָצענטן צו דעם גאנצן ערד-שעטעך. עס וואָלט געווען ריכטיק די פּראָצענטן אויסצורעכענען בענגייע צו דעם פארזיי-שעטעך. צום באַדויערן אָבער האָבן מיר ניט געקאָנט באקומען די געהעריקע ידיעס. באם אויסרעכענען דעם פּראָצענט האָבן מיר אויסגענוצט פֿאָלגנדיקע דורכשניטלעכע ציפערן פון דער גרייס פון דער ווירטשאפט פאר באזונדערע ראיאָנען (סײַ דידאָזיקע ציפערן, ווי אויך די אויבנגעבראכטע טאבעלע האָבן מיר באקומען בא דעם אגראָנאָם פון קאָמערד כ. קל'אטשקאָ-גורעוויטש):

כערסאָן, זאפּאָר. — מאריופּאָל . . . . 15 העקטאַר
ניקאָפּאָל, קריוואָראָג, אָדעס . . . . 12 „
קרים . . . . 20 „

א געוויסע פֿאָרשטעלונג וועגן דער גראַד פון אינטענסיפיק'ציע פון דער יידישער לאנדווירטשאפט אין באזונדערע ראיאָנען קאָן געבן אויך די פֿאָלגנדיקע טאבעלע (האגאם זי איז ניט גענוג כאראַקטעריסטיש, מאכמעס די ידיעס זײַנען גענומען פאר איין יאָר):

די סטרוקטור פון די פארזיי-שעטאָכים בא די יידישע פּויערים אין 1926 יאָר

(אין %% צום גאנצן פארזיי-שעטעך)

ראיאָנען	ווינטער-טוווע	זומער-ט'וועַ	דורכאקער-קולטורן	גראָזן	לופין
כערסאָנער	62,6	31,4	5,2	0,7	—
קריוואָראָג. (מיכײַלאָווער ראיאָן) . .	68,3	25,7	5,7	0,7	—
ניקאָפּאָלער	59,1	31,6	7,5	1,1	—
זאפּאָר.-מאריופּאָלער	62,8	27,1	10,1	—	—
אָדעסער	40,6	23,8	26,8	0,6	—
דזשאַנקאָיער	65,5	29,8	4,5	0,2	—
יעווּפּאטאָריער	55,1	34,8	5,0	5,1	—
וו. ס. ס. ר.	26,9	29,5	14,9	24,7	3,5

די טאבעלע איז גענומען פון דעם באריכט פון קאָמערד.

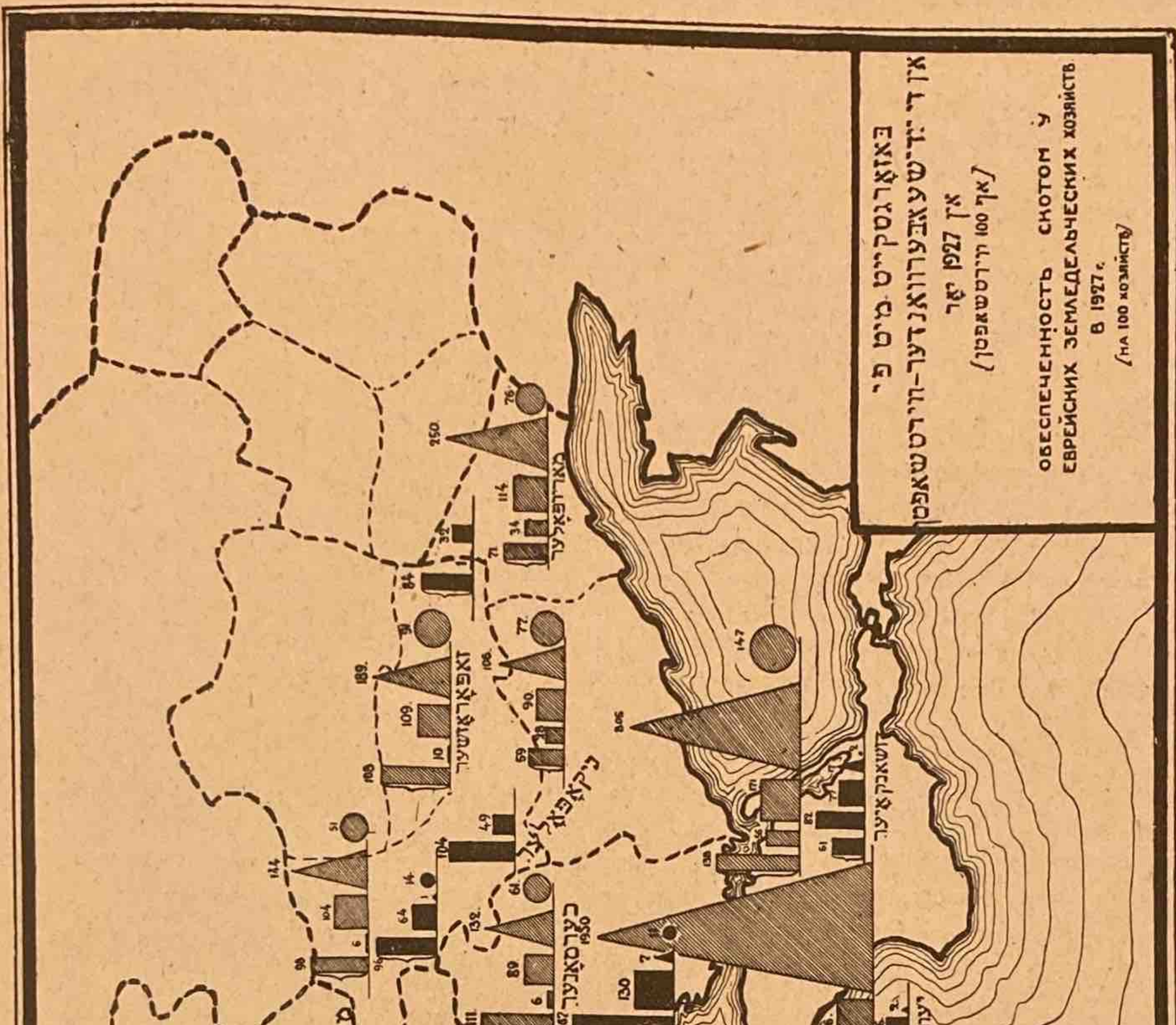
ОБЕСПЕЧЕННОСТЬ СКОТОМ У ЕВРЕЙСКИХ ЗЕМЛЕДЕЛЬЧЕСКИХ ХОЗЯЙСТВ
В 1927 г.
(НА 100 ХОЗЯЙСТВ)
УСЛОВНЫЕ ЗНАКИ
ЛОШАДИ
ВОЛЫ
КОРОВЫ
ОВЦЫ
СВИНЬИ
У ВСЕГО НАСЕЛЕНИЯ
У ЕВРЕЕВ

די באַזאָרגטקייט מיט פי אין ייִדישע ווירטשאַפטן

(אף 100 ווירטשאפטן איז אויסגעקומען)

	כערסאָנער קרייז		מיכײַלאָווער ראַיאָן		ניקאָפּאָלער ראַיאָן		זאפ. מאריופ. קרײַז		אָדעסער קרײַז		יעווּפּאַטאָ-ריער ראַיאָן		דזשאַנקאָער ראַיאָן	
	ייִדן	אלע	ייִדן	אלע	ייִדן	אלע	ייִדן	אלע	ייִדן	אלע	ייִדן	אלע	ייִדן	אלע
פערד	167	111	96	98	104	59	84	108/71	139	127	18	144	61	138
אָקסן	—	6	—	6	—	28	1	10/34	—	10	11	63	82	55
קי	130	89	64	104	49	90	32	109/114	110	107	56	116	77	171
שעפּסן . . .	7	132	1	144	—	106	—	189/250	10	189	2	1950	17	805
כאַזיירים . . .	11	61	14	51	—	77	—	91/76	25	72	—	—	2	147

באַמערקונג. 1. פאַר אַלע ווירטשאַפטן איז געגעבן באַזונדער זאַפּאָראָזשער קרײַז, און באַזונדער דער מאַריופּאָלער קרייז. די ציפערן פאַר זאַפּאָראָזשער קרייז — אין ציילער, פאַר מאַריופּאָלער — אין צייגער.

2. די ציפערן זײַנען צונויפגעשטעלט אַפן סמך פון:

א) באַריכט פון קאָמערד.

ב) Материали до опису округ. УССР.

ג) Статистический справочник Крыма.

3. די קליינע באַזאָרגטקייט מיט פי פון די איבערוואַנדערישע ווירטשאַפטן אין קרים ווערט דערקלערט:

א) מיט דעם, וואָס די קרימער פאָנדן זײַנען באַזעצט געוואָרן שפּעטער, און וואָס אַסאַך פון די איבערוואַנדערשע ווירטשאַפטן עקזיסטירן סאַכאַקל 1 — 2 יאָר.

ב) מיט דעם, וואָס די ייִדישע ווירטשאַפטן זײַנען אין פאַרגלײַך מיט די אַלגעמיינע אַסאַך בעסער טראַקטאָריזירט.

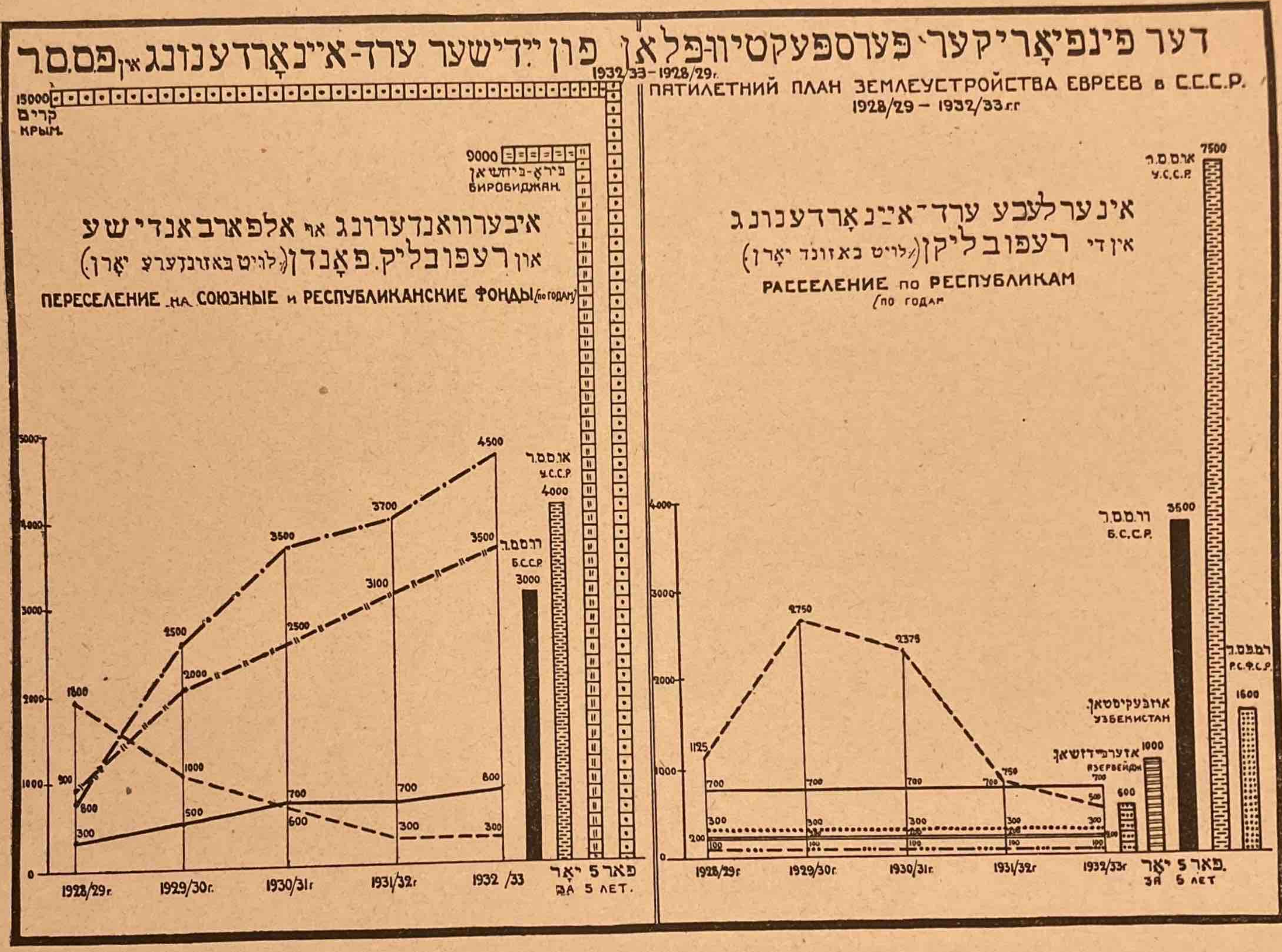
דער פינפיאָריקער פּערספּעקטיוו-פּלאַן פון יידישער ערד-אײַנאָרדענונג אין פ.ס.ס.ר.
1932/33 – 1928/29 г.
ПЯТИЛЕТНИЙ ПЛАН ЗЕМЛЕУСТРОЙСТВА ЕВРЕЕВ в С.С.С.Р.
1928/29 – 1932/33 г.г.
15000 קרים КРЫМ
9000 ביראָ-ביזשאַן БИРОБИДЖАН
איבערוואנדערונג אויף אלפארבאנדישע און רעפובליק. פאָנדן (לויט באזונדערע יאָרן)
ПЕРЕСЕЛЕНИЕ НА СОЮЗНЫЕ и РЕСПУБЛИКАНСКИЕ ФОНДЫ (по годам)
אוססר У.С.С.Р. 4000
ווססר Б.С.С.Р. 3000
1928/29 г.
1929/30 г.
1930/31 г.
1931/32 г.
1932/33
פאר 5 יאר ЗА 5 ЛЕТ.
אינערלעכע ערד-אײַנאָרדענונג אין די רעפובליקן (לויט באזונדערע יאָרן)
РАССЕЛЕНИЕ по РЕСПУБЛИКАМ (по годам)
אוססר У.С.С.Р. 7500
ווססר Б.С.С.Р. 3500
רספסר Р.С.Ф.С.Р. 1600
אוזבעקיסטאַן УЗБЕКИСТАН 1000
אזערבײַדזשאַן АЗЕРБЕЙДЖАН 600
פאר 5 יאר ЗА 5 ЛЕТ

דער פינפיאָריקער פּערספּעקטיוו-פּלאַן פון ייִדישער ערד-אײַנאָרדענונג 1932/33—1928/29

	די יאָרן					
	1928/29	1929/39	1930/31	1931/32	1932/33	סאכאקל
אף אלפארבאנדישע פאָנדן:						
ביראָ־בידזשאַן						
לאנר-ווירטשאפטלעכע אײַנאָרדענונג .	700	1.500	2.000	2.300	2.500	9.000
האנטווערקערישע אײַנאָרדענונג . .	200	500	500	800	1.000	3.000
קרים	800	2.500	3.500	3.700	4.500	15.000
ס א כ א ק ל . . .	1.700	4.500	6.000	6.800	8 000	27.000
אף אינערלעך רעפּובּליקאנישע פאָנדן:						
ר. ס. פ. ס. ר.						
צאָפן-קאווקאז	100	100	100	100	100	500
דאגעסטאן	100	100	100	100	100	500
סמאָלענסקער, בריאנסקער גוב. און וועליקאָלוקער קרײַז	100	100	100	100	100	500
אין ר. ס. פ. ס. ר. אינגאנצן .	300	300	300	300	300	1.500
או. ס. ס. ר.						
ערד-אײַנאָרדענונג אף רעפּובּליק. פאָנדן	1.800	1.000	600	300	300	4.000
אינערלעך-קרײַזישע ערד-אײַנאָרדע-נונג	625	1.250	375	250	—	2.500
ווירטשאפטלעכע אײַנאָרד. פון די שטעטלעך	500	1.500	2.000	500	500	5.000
אין או. ס. ס. ר. אינגאנצן . .	2.925	3.750	2.975	1.050	800	11.500
ו. ס. ס. ר.						
אף די מעליאָראטיווע פאָנדן . . .	300	500	700	700	800	3.000
אינערלעכע אײַנאָרדענונג	400	400	400	400	400	2.000
ווירטשאפטלעכע אײַנאָרד. פון די שטעטלעך	300	300	300	300	300	1.500
אין ו. ס. ס. ר. אינגאנצן . .	1.000	1.200	1.400	1.400	1.500	6.500
אוזב. ס. ס. ר.						
אינערלעכע אײַנאָרדענונג	200	200	200	200	200	1.000
אזערבײַדזשאַן						
אינערלעכע אײַנאָרדענונג	100	100	100	100	100	500
אין פארבאנד, לויט אינערלעכער אײַנאָרדענונג, אינגאנצן	4.525	5.550	4.975	3.050	2.900	21.000
אינגאנצן וועט אין פארבאנד זײַן איינגעאָרדנט לויט 5 יאָריקן פלאן .	6.225	10.050	10.975	9 850	10.900	48.000

די יעדיעס זײַנען צונויפגעשטעלט אפן סמאך פון דעם קאָמערדישן 5-יאָריקן פלאן פון ייִדישער ערד-אײַנאָרדענונג.

שטרעבונג צו איבערוואנדערונג.

СТРЕМЛЕНИЕ к ПЕРЕСЕЛЕНИЮ

סאָציאַלער באַשטאַנד פון די רעגיסטרירטע.

СОЦИАЛЬНЫЙ СОСТАВ ЗАРЕГИСТРИРОВАННЫХ.

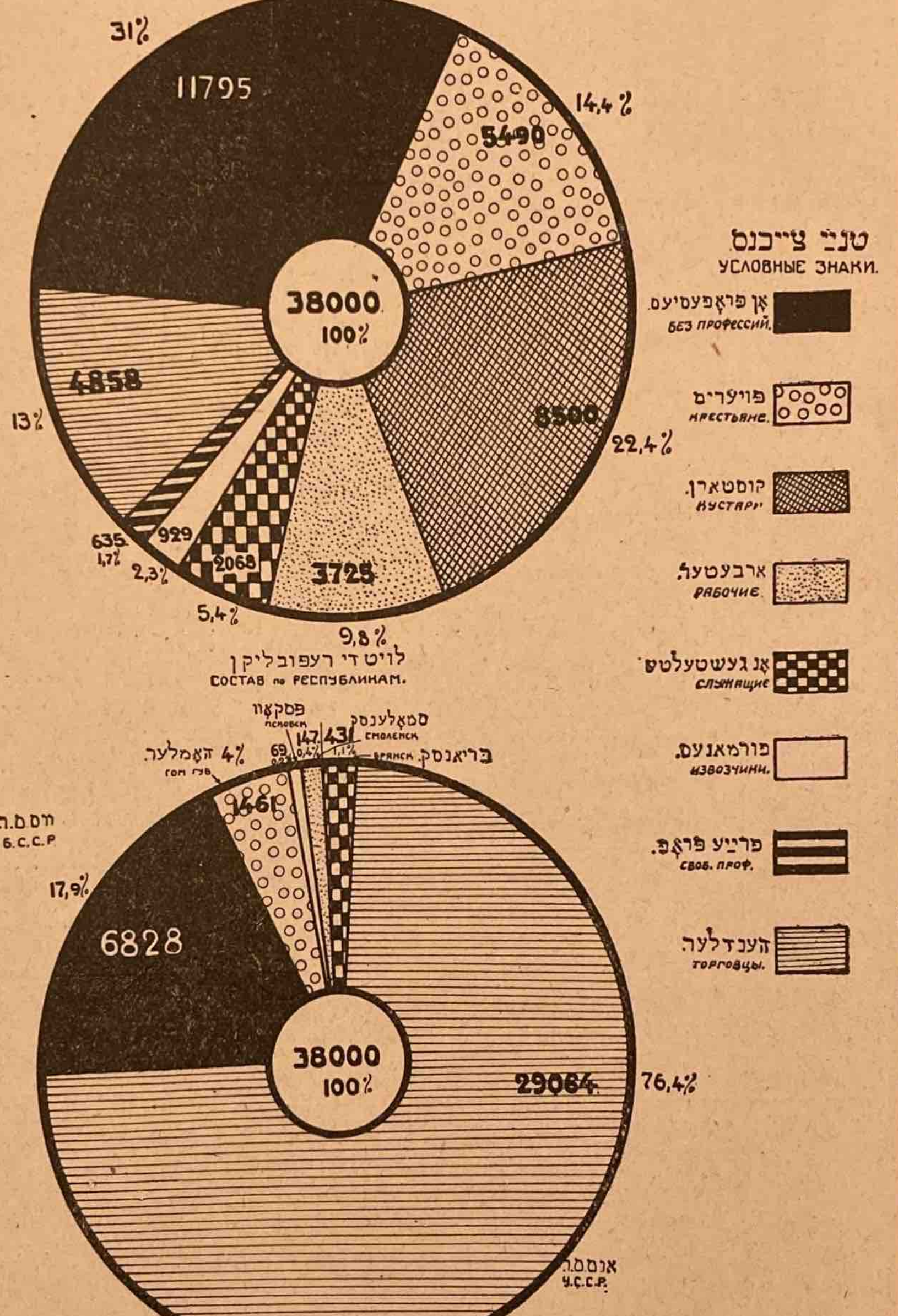

דער דראנג צו איבערוואנדערונג

דער סאָציאלער באשטאנד פון די איבערוואנדערער, וואָס האָבן זיך רעגיסטרירט אין 1926 יאָר

פויערים	קוסטארן	ארבעטער	אָנגעשטעלט.	באלעגאָלעס	פרײַ פראָפ.	הענדלער	אָן פראָפ.	אינגאנצן
5.490	8.500	3.725	2.068	929	635	4.858	11.795	38.000
14,4%	22,4%	9,8%	5,4%	2,3%	1,7%	13%	31%	100%

די פאנאנדערטיילונג פון די פארעגיסטרירטע אף איבערוואנדערונג אין 1926-טן יאָר לויט די רעפּובליקן און געגנטן

או. ס. ס. ר.	29.064	76,4%
ו. ס. ס. ר.	6.828	17.9%
האָמליער גוב.	1.461	4,0%
פסקאָווער גוב.	69	0,2%
סמאָלענסקער גוב.	147	0,4%
בריאנסקער גוב.	431	1,1%
אינגאנצן	33.000	100%

די צאָל פאמיליעס, וואָס נייטיקן זיך אין איבערוואנדערונג אין משך פון די נאָענטסטע 5 יאָר (1928/29—1932/33)

רעפּובליקן	צאָל פאמיליעס	% צו דער גאנצער ייִד. באפעלקערונג
או. ס. ס. ר.	40.194	12
ו. ס. ס. ר.	14.480	14
אוזבעקיסטאַן	2.543	60
טראַנסקאווקאַז	1.000	15
ר. ס. פ. ס. ר.		
מיַירעוו-געגנט	2.784	14
דאגעסטאנער א. ס. ס. ר.	500	—
די איבעריקע ראיאָנען	6.000	—
סאַכאַקל	67.500	

דער סאָציאלער צוזאמענשטעל פון די ייִדן, וואָס נייטיקן זיך אין איבערוואנדערונג אין או. ס. ס. ר. און ו. ס. ס. ר.

רעפּובליקן	סאָציאלע גרופּן	אלגעמיינע צאָל פאָמיליעס	צאָל פאמיליעס, וואָס נייטיקן זיך אין איבערוואנדערונג	% פון נויט-ווענדיקייט
או. ס. ס. ר.	הענדלער	64.212	16.000	25
	קוסטארן	111.517	11.155	10
	אָן באשט. פראָפעס.	15.031	7.526	50
	אַרבעטסלאָזע	54.555	5.453	10
	סאַכאַקל	—	40.134	—
ו. ס. ס. ר.	הענדלער	—	4.150	50
	קוסטאַרן	—	2.690	12,5
	פויערים	—	1.600	15
	אַרבעטסלאָזע	—	2.800	50
	אַנדערע	—	3.240	50
	סאַכאַקל	—	14.480	—

באמערקונג: די יעדיעס זיינען גענומען פון פינפיאָריקן פלאן פון קאָמערד, וואָס איז צונויפגעשטעלט געוואָרן אין 1928-טן יאָר.

אינהאלט פונעם צווייטן אָפּטייל

זײַט

XXVI—XXVII. וווּקס פונעם שעטעך פון ייִדישן ערד-באַנוץ און פון דער צאָל ייִדישע ארבעטער אין פסםר 58—59

XXVIII. די ערד, וואָס איז אויסגעטיילט דעם קאָמערד אין די יאָרן 1925—1928 . . . . 60—61

XXIX. די צאָל פאמיליעס, וואָס האָבן איבערגעוואנדערט אף ערד דורכן קאָמערד אין די יאָרן 1925—28 . 62—63

XXX. די צאָל פאמיליעס, וואָס האָבן אריבערגעוואנדערט אף ערד אין די יאָרן 1925—1927 (געאָגראַ-
פישע ריכטונגען) . . . . 64—65

XXXI. דינאמיק פון די אויסגעגעבענע מיטלען אף ייִדישער ערד-אײַנאָרדענונג . . . . 66—67

XXXII. קאָלעקטיוויזירונג פון די ייִדישע לאַנדווירטשאַפטלעכע פּאָנדן אין או. ס. ס. ר. און אין קרים . 68—69

XXXIII. דער % פון די דורכאַקער-קולטורן אף די פּאָנדן פון או. ס. ס. ר. און קרים . . . . 70—71

XXXIV. די באַזאָרגטקייט מיט פי אין ייִדישע ווירטשאַפטן . . . . 72—73

XXXV. דער פינפיאָריקער פּערספּעקטיוו-פּלאַן פון ייִדישער ערד-אײַנאָרדענונג אין פ. ס. ס. ר. . . . 74—75

XXXVI. דער דראַנג צו איבערוואַנדערונג . . . . 76—77

דריטער אָפּטייל

קולטור-בויאונג

דער ארומכאפ פון יידישע קינדער פון שול-עלטער /8-14/ דורך שולן אין 1926-27 י.

ОХВАТ ЕВРЕЙСКИХ ДЕТЕЙ ШКОЛЬНОГО ВОЗРАСТА (8-14) ШКОЛАМИ.

В 1926-27 году

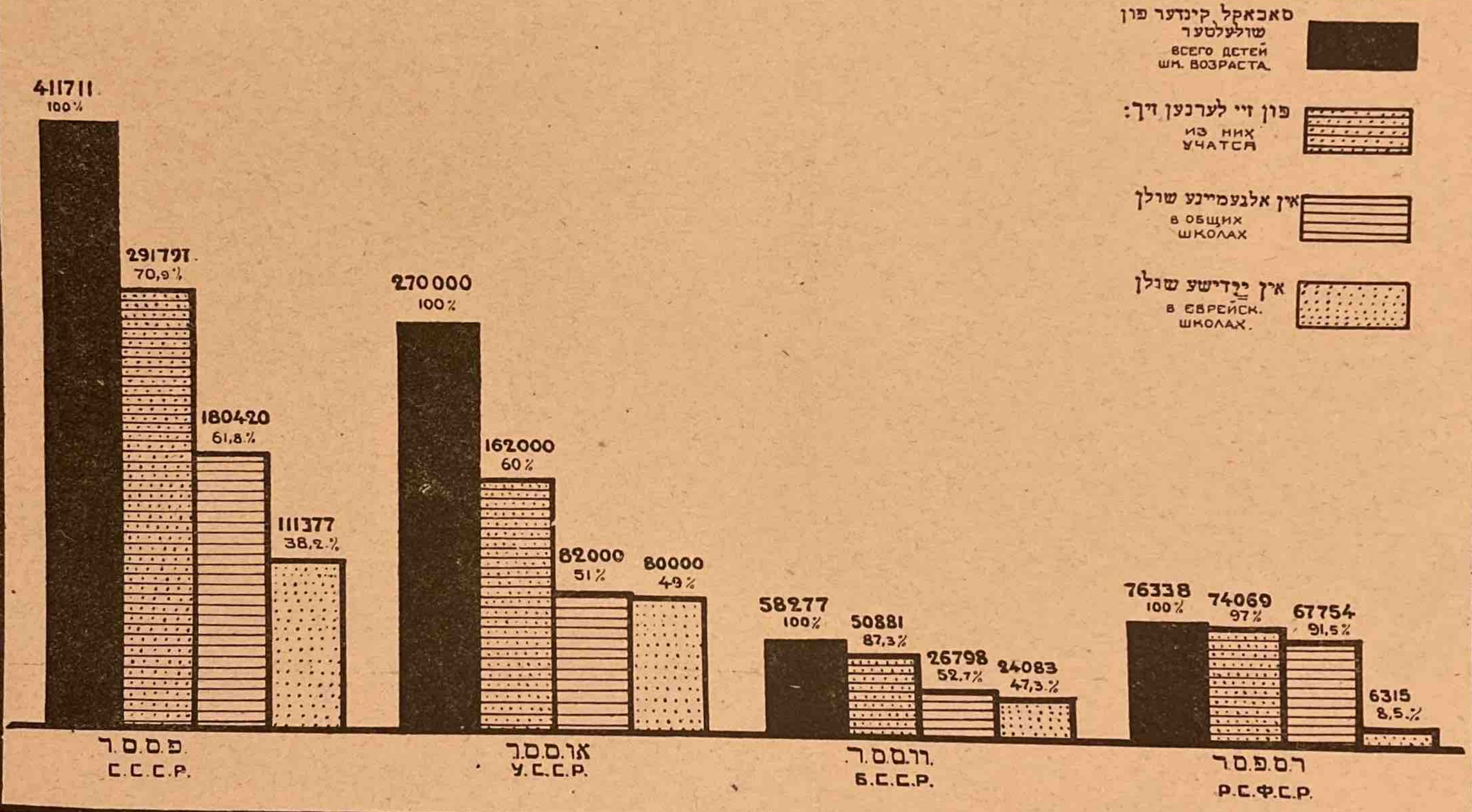

דער ארומכאפּ פון יִידישע קינדער פון שולעלטער (8—14) דורך שולן אין 1926-27 י.

נאָמען פון רעפּובליק	די צאָל קינדער פון שולעלטער (8—14)	פון זיי לערנען זיך אין שולן		פון זיי אין אלגעמיינע שולן		פון זיי אין יִדישע שולן	
		צאָל	%	צאָל	%	צאָל	%
או. ס. ס. ר.	270.000	162.000	60,0	82.000	51,0	80.000	49,0
וו. ס. ס. ר.	58.277	50.881	87,3	26.798	52,7	24.083	47,3
ר. ס. פ. ס. ר.	76.338	74.069	97,0	67.754	91,5	6.315	8,5
איבעריקע רעפּובליקן	7.096	4.587	57,3	3.868	77,3	979	22,7
פ. ס. ס. ר. . . .	411.711	291.797	70,9	180.420	61,8	111.377	38,2

באמערקונג: 1. די יעדיעס פאר ר. ס. פ. ס. ר. זײַנען גענומען געוואָרן פאר 1925-26 יאָר.

2. דער מאטעריאל איז גענומען פון פאָלגנדע קוועלן:

א) היסטפּארט צ. ק. ק. פּ. (ב.) וו. „די אָקטיאבער-רעוואָלוציע און ווײַסרוסלאנד“, מינסק, 1927 יאָר, 317—319.

ב) מ. קיפּער — X יאָר אָקטיאבער, קיעוו, 1927. ז. 75—78.

ג) „Народное образование в СССР в 1925-26 учебн. году“ Изд. ЦСУ СССР 1927 г. стр. 81-82, 150-153, 196

3. פאר או. ס. ס. ר. און וו. ס. ס. ר. איז די צאָל יִדישע קינדער פון שול-עלטער 8—14 גענומען געוואָרן פון די אויבנדערמאָנטע קוועלן. וואָס איז שײַעך ר. ס. פ. ס. ר. האָבן מיר עס אויסגערעכנט, אָננעמענדיק די צאָל קינדער פון שול-עלטער פאר 7,5 % פון דער אלגעמיינער צאָל יִדישער באפעלקערונג, לויט דעם קלאל, וואָס איז אָנגענומען אין די פּלאניר-אָרגאנען פון פאָלקאָמבילד.

א פארגלײַכונג-טאבעלע

ווי עס זיינען ארומגעכאפּט מיט שולן די קינדער פון שול-עלטער צווישן די באדייטנדע נאציאָנאַלע מינדערהייטן אין אוקראינע (אין פּראָצענטן)

אוקרײַנער — 45,8, רוסישע — 53,4, יִדן — 60,0, פּאָליאקן — 53,4,
דײַטשן — 58,7, מאָלדאוואנער — 46,6, די איבעריקע נאציאָנאליטעטן — 30,9

די באזאָרגטקײַט מיט אלגעמיין-בילדונגס-שולן פון פארשיידענע פעלקער אין פ. ס. ס. ר. איבער די רעפּובליקן

רעפּובליקן	די שפּראך	די באפעלקערונג אף דער מוטער-שפּראך לויט דער לעצטער פאָלקס-ציילונג	די טאלמידים אף דער געגעבענער שפּראך לויט דער ציילונג פון 15/XII 1927 אין די סאָצ. דער-ציִונג שולן	אף 1000 נעפּא-שעס קומט אויס טאלמידים אף דער געגעבענער שפּראך אין די שולן פון סאָצ. דערציִונג	אף 1000 נעפּא-שעס קומט אויס באפעלקערונג פון דער געגעבע-נער שפּראך	אף 1000 טאל-מידים קומט אויס טאלמידים אין אלע שולן אף דער געגע-בענער שפּראך
פ. ס. ס. ר.	יִדישע . .	1.887.724	116.177	61,5	12,9	10,9
	רוסישע .	84.147.617	6.629.620	78,8	576,3	624,3
	אוקרײַנישע	27.572.289	1.977.364	71,7	188,8	186,2
	ווײַסרוסישע	3.467.072	400.194	115,4	23,7	37,7
	פּוילישע .	362.684	39.285	108,3	2,5	3,7
	לעטישע .	115.905	3.820	33,0	0,8	0,4
	דײַטשישע .	1.193.174	108.072	90,6	8,2	10,2
ר. ס. פ. ס. ר.	יִדישע . .	285.010	5.661	19,9	2,8	0,8
או. ס. ס. ר.	יִדישע . .	1.197,969	81.567	68,1	41,5	34,2
וו. ס. ס. ר.	יִדישע . .	369.252	28.444	77,0	74,3	58,9
טר.-קאווקאז	יִדישע . .	14.647	505	34,5	2,7	1,0
אזערביידזש.	יִדישע . .	10.339	505	48,8	4,9	3,0

באמערקונג. די יעדיעס זײַנען גענומען געוואָרן פון:

Народное просвещение в СССР изд. ЦСУ СССР, Москва, 1929 г. стр. 192—195.

די יידישע שולנעץ (פון סאָצ.דערצ.) אין פ.ס.ס.ר 1927-1928 י. (לויט די רעפובליקן)

СЕТЬ ЕВРЕЙСКИХ УЧЕБНЫХ ЗАВЕДЕНИЙ СОЦВОСА в С.С.С.Р. [по республикам]

СЕМИЛЕТКИ и ШКОЛЫ II СТУПЕНИ. דיבניאַריקע און שולן פון II שטופע

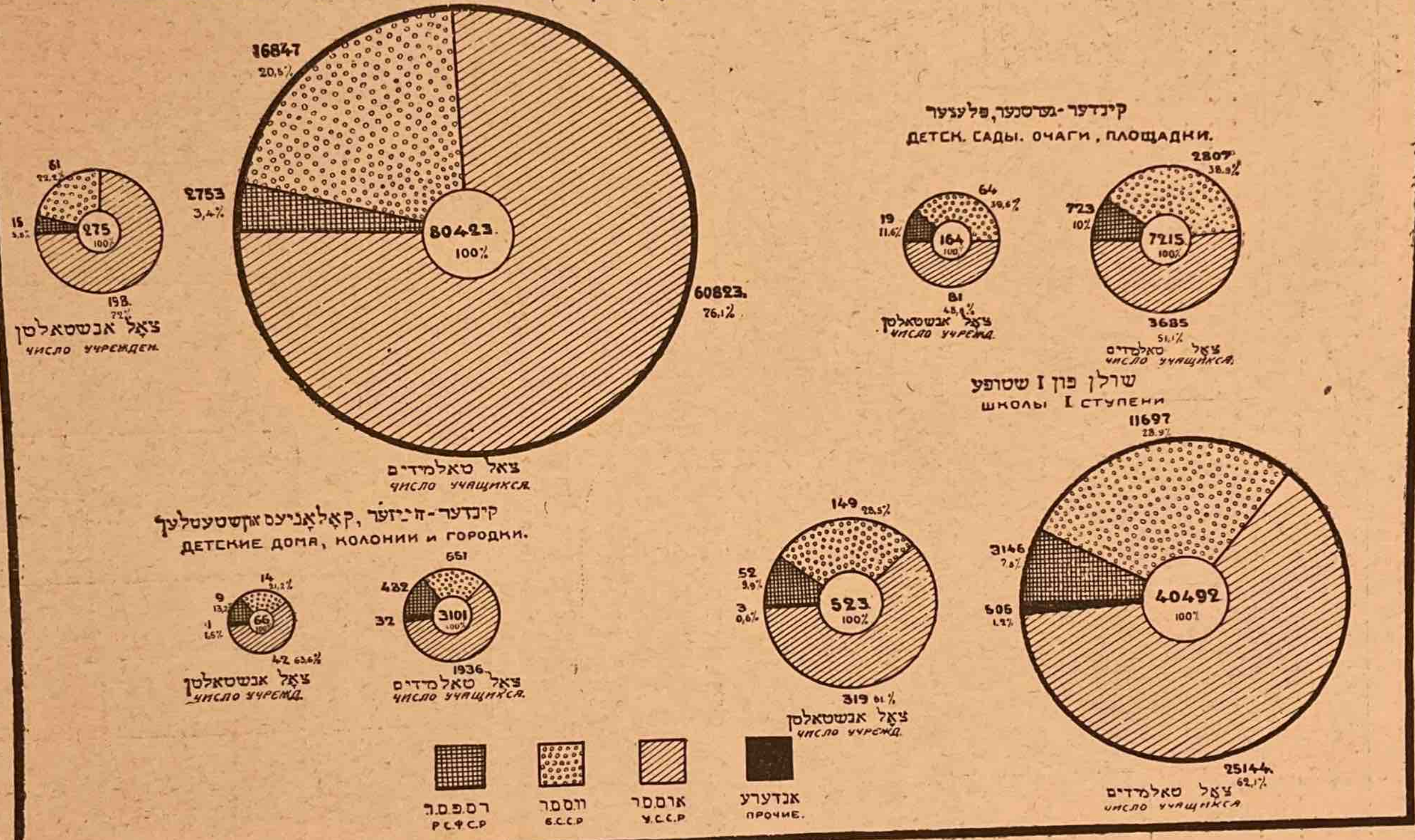

די ייִדישע שול-נעץ (פון סאָצ. דערצ.) אין פ. ס. ס. ר. 1927—1928 י. (לויט די רעפּובליקן)

טיפ פון לערן-אנשטאלט[2]	פ. ס. ס. ר. ייִדישע אנשט.	פ. ס. ס. ר. ייִדישע שילער	פ. ס. ס. ר. געמישטע אנשט.	פ. ס. ס. ר. געמישטע שילער	או. ס. ס. ר. ייִדישע אנשט.	או. ס. ס. ר. ייִדישע שילער	או. ס. ס. ר. געמישטע אנשט.	או. ס. ס. ר. געמישטע שילער	ו. ס. ס. ר. ייִדישע אנשט.	ו. ס. ס. ר. ייִדישע שילער	ו. ס. ס. ר. געמישטע[3] אנשט.	ו. ס. ס. ר. געמישטע[3] שילער	ר. ס. פ. ס. ר. ייִדישע אנשט.	ר. ס. פ. ס. ר. ייִדישע שילער	ר. ס. פ. ס. ר. געמישטע אנשט.	ר. ס. פ. ס. ר. געמישטע שילער	אנדערע ייִדישע אנשט.	אנדערע ייִדישע שילער	אנדערע געמישטע אנשט.	אנדערע געמישטע שילער
קינדער-גערטנער, -פלעצער . . .	129	5.554	35	1.661	73	3.204	8	481	44	1.938	20	869	12	412	7	311	—	—	—	—
שולן פון דער ערשטער שטופע . .	497	37.378	26	3.014	312	24.046	7	1.089	147	11.401	2	296	35	1.426	17	1.720	3	505	—	—
7 און 9 יאָריקע שולן און שולן פון דער 2-טער שטופע	234	62.754	41	17.669	164	44.820	34	16.003	58	15.896	3	951	12	2.038	4	715	—	—	—	—
קינדער-הייזער און שטעטלעך . . .	57	2.569	9	532	38	1.696	4	240	14	651	—	—	4	190	5	292	1	32	—	—
סאכאקל	917	108255	111	22.876	587	73.766	53	17.813	263	29.886	25	2.116	63	4.066	33	3.038	4	537	—	—
% צום גאנצן פארבאנד . .	100	100	100	100	64,0	68,1	47,7	77,9	28,7	27,6	22,6	9,0	6,9	3,8	29,7	13,1	0,4	0,5	—	—

אמערקונג: 1) די מאטעריאלן זיינען גענומען געוואָרן פון: „Народное просвещение в СССР изд. ЦСУ С.С.С.Р. 1929 г. стр. 98—110

2) אהער גייען אריין בלויז די אנשטאלטן, וואָס האָבן צוגעשטעלט יעדיעס אין די סטאטיסטישע אָרגאנען. דער פראָצענט פון די אנשטאלטן, וואָס האָבן קיין יעדיעס ניט צוגעשטעלט. איז ניט באדייטנדיק.

3) פאר די געמישטע איז גענומען נאָר די צאָל ייִדישע שילער.

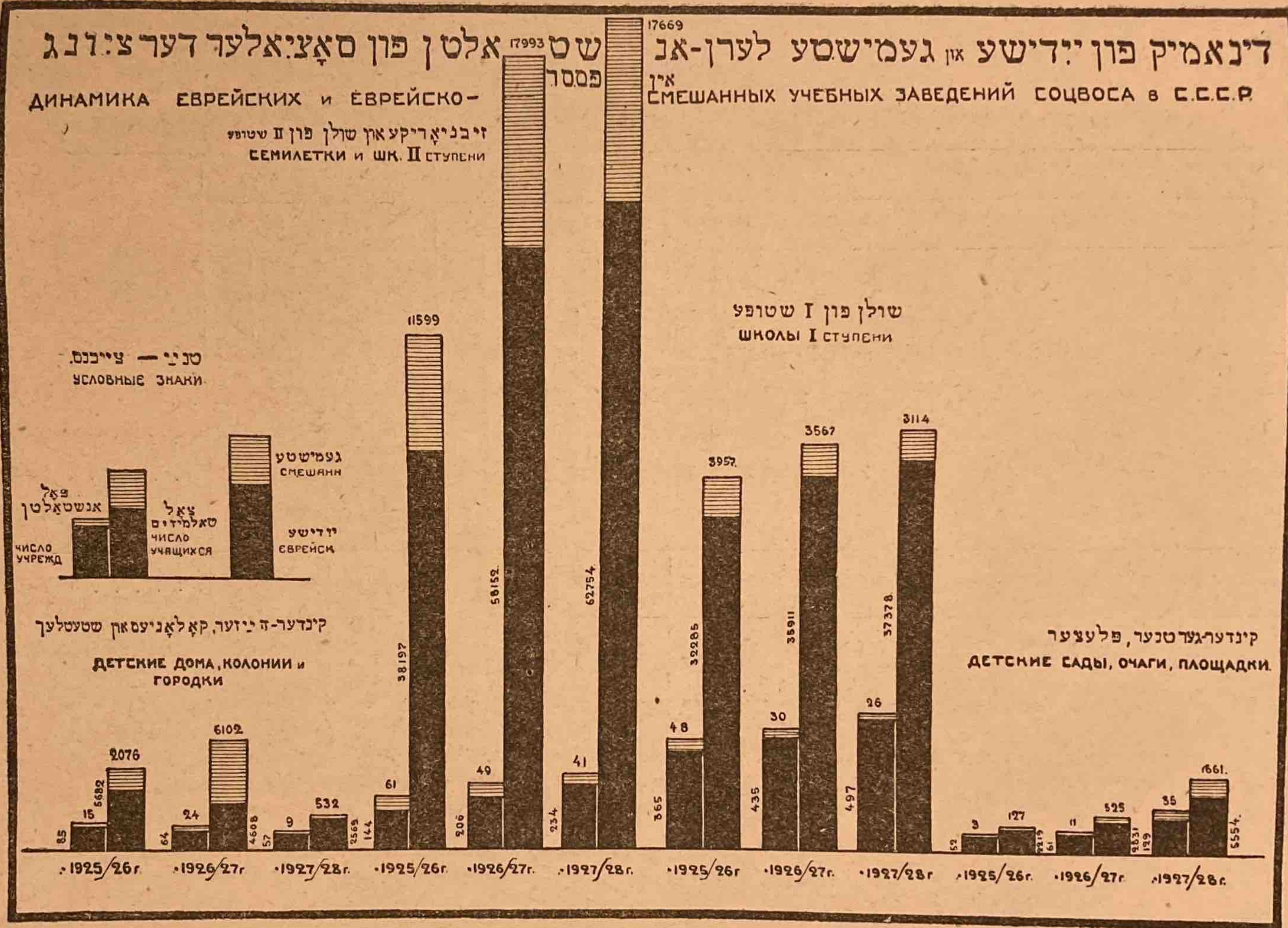

דינאמיק פון יידישע און געמישטע לערן-אנשטאלטן פון סאציאלער דערציונג
ДИНАМИКА ЕВРЕЙСКИХ И ЕВРЕЙСКО-СМЕШАННЫХ УЧЕБНЫХ ЗАВЕДЕНИЙ СОЦВОСА в С.С.С.Р.
זיבניאריקע און שולן פון II שטופע
СЕМИЛЕТКИ и ШК. II СТУПЕНИ
שולן פון I שטופע
ШКОЛЫ I СТУПЕНИ
טנאי — צייכנס.
УСЛОВНЫЕ ЗНАКИ
צאל אנשטאלטן
ЧИСЛО УЧРЕЖД
צאל תלמידים
ЧИСЛО УЧАЩИХСЯ
געמישטע
СМЕШАНН
יידישע
ЕВРЕЙСК
קינדער-היימען, קאלאניעס און שטעטלעך
ДЕТСКИЕ ДОМА, КОЛОНИИ и ГОРОДКИ
קינדער-גערטנער, פלעצער
ДЕТСКИЕ САДЫ, ОЧАГИ, ПЛОЩАДКИ
85
15
5682
2076
64
24
4608
6102
57
9
2569
532
144
61
38197
11599
206
49
58152
17993
234
41
62754
17669
365
48
32285
3957
435
30
35911
3567
497
26
37378
3114
52
3
127
11
525
35
1661
5554
1925/26 г.
1926/27 г.
1927/28 г.
1925/26 г.
1926/27 г.
1927/28 г.
1925/26 г.
1926/27 г.
1927/28 г.
1925/26 г.
1926/27 г.
1927/28 г.

דינאמיק פון די יידישע און געמישטע לערן-אנשטאלטן פון סאָציאַלער דערציִונג אין פ. ס. ס. ר. און אין די רעפּובליקן

טיפּ אנשטאלטן	או. ס. ס. ר. 1925-26 שולן	1925-26 שילער	1926-27 שולן	1926-27 שילער	1927-28 שולן	1927-28 שילער	ו. ס. ס. ר. 1925-26 שולן	1925-26 שילער	1926-27 שולן	1926-27 שילער	1927-28 שולן	1927-28 שילער	ר. ס. פ. ס. ר. 1925-26 שולן	1925-26 שילער	1926-27 שולן	1926-27 שילער	1927-28 שולן	1927-28 שילער	אנדערע 1925-26 שולן	1925-26 שילער	1926-27 שולן	1926-27 שילער	1927-28 שולן	1927-28 שילער	פ. ס. ס. ר. 1925-26 שולן	1925-26 שילער	1996-27 שולן	1996-27 שילער	1927-28 שולן	1927-28 שילער
קינדער - גערטנער, פלעצער . . .	30	1303	40	1756	73	3204	18	765	19	1008	44	1938	4	148	2	67	12	412	—	—	—	—	—	—	52	2219	61	2831	129	5554
געמישטע	1	56	1	45	8	481	—	—	9	435	20	869	2	71	1	45	7	311	—	—	—	—	—	—	3	127	11	525	35	1661
שול פון I שטופע .	207	19353	249	21131	312	24046	108	8475	143	11807	147	11401	41	3700	29	1657	35	1426	9	757	14	1316	3	505	365	32285	435	35911	497	37378
געמישטע	35	2759	13	1736	7	1098	5	252	2	183	2	296	6	724	12	1391	17	1720	2	222	3	267	—	—	48	3957	30	3567	26	3114
שולן זיבניאָריקע און פון II שטופע	104	28424	143	40091	164	44820	31	7992	54	16236	58	15896	9	1781	9	1825	12	2038	—	—	—	—	—	—	144	38197	206	58152	234	62754
געמישטע	56	10652	48	17870	34	16003	4	896	—	—	3	951	1	51	1	123	4	715	—	—	—	—	—	—	61	11599	49	17993	41	17669
קינדער-הייזער, קאָלאָניעס און שטעטלעך . . .	54	4030	38	3273	38	1696	16	946	18	965	14	651	14	626	7	289	4	190	1	80	1	86	1	32	85	5682	64	4608	57	2569
געמישטע	7	1551	14	4970	4	240	—	—	2	730	—	—	7	475	6	402	5	292	1	50	—	—	—	—	15	2076	24	6102	9	532

באמערקונג: די יעדיעס זיינען גענומען געוואָרן פון:

„Народное образование в С. С. С. Р. за 1925-26 г. изд. ЦСУ 1927 г. стр. 150-162
„ „ 1926-27 „ „ 1928 „ 60-62
„ просвещение „ 1927-28 „ „ 1929 „ 110-112

דער ארומכאפ פון יידישע קינדער דורך שולן אין פ.ס.ס.ר. און פוילן אין 1927 י.

ОХВАТ ЕВРЕЙСКИХ ДЕТЕЙ ШКОЛАМИ В С.С.С.Р. и ПОЛЬШЕ В 1927 г.

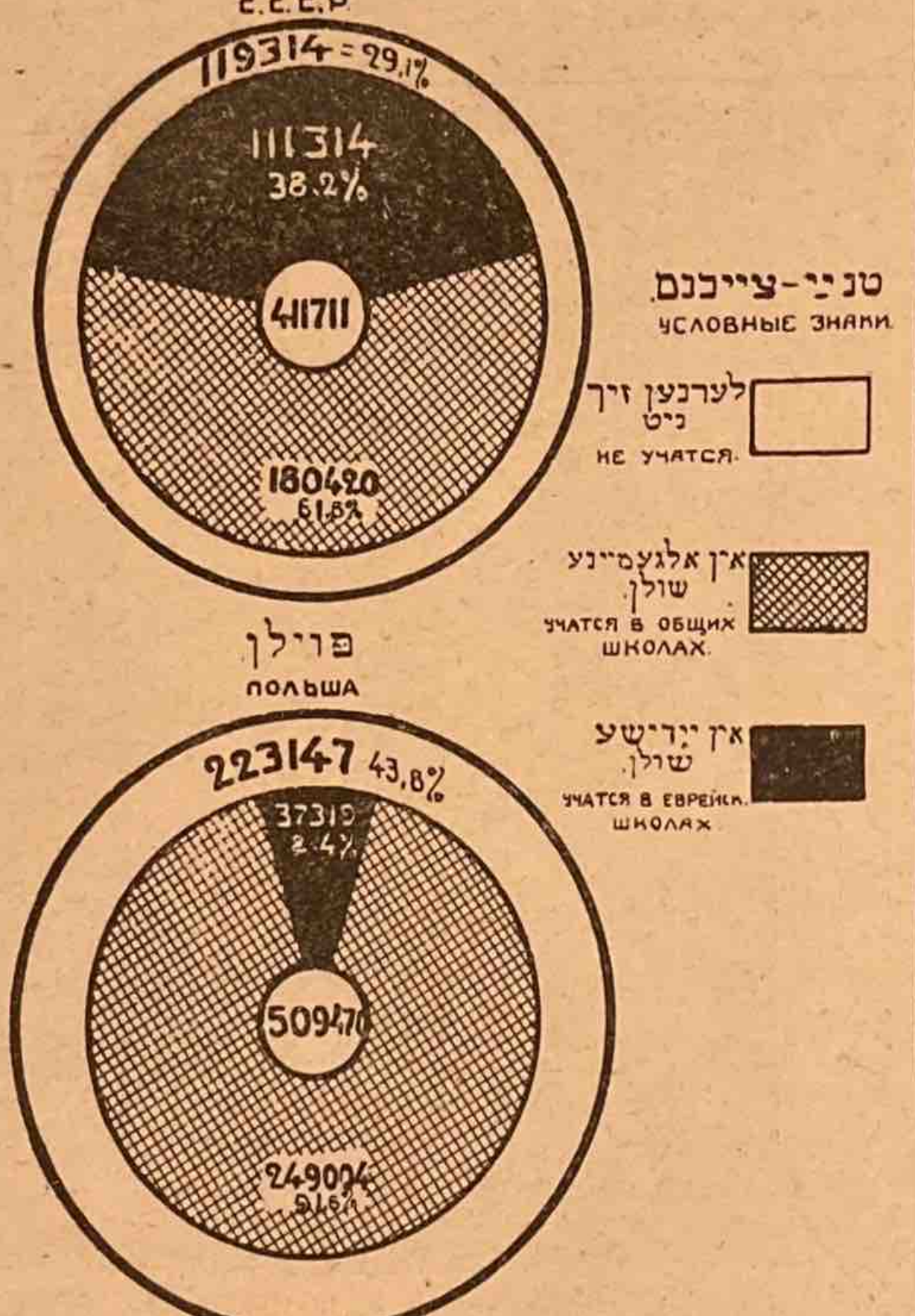

יידישע שולן אין פ.ס.ס.ר. און צארישן רוסלאנד אויף דער טעריטאריע פון פ.ס.ס.ר.

ЕВРЕЙСКИЕ ШКОЛЫ В С.С.С.Р. и ЦАРСКОЙ РОССИИ.
(НА ТЕРРИТОРИИ С.С.С.Р.)

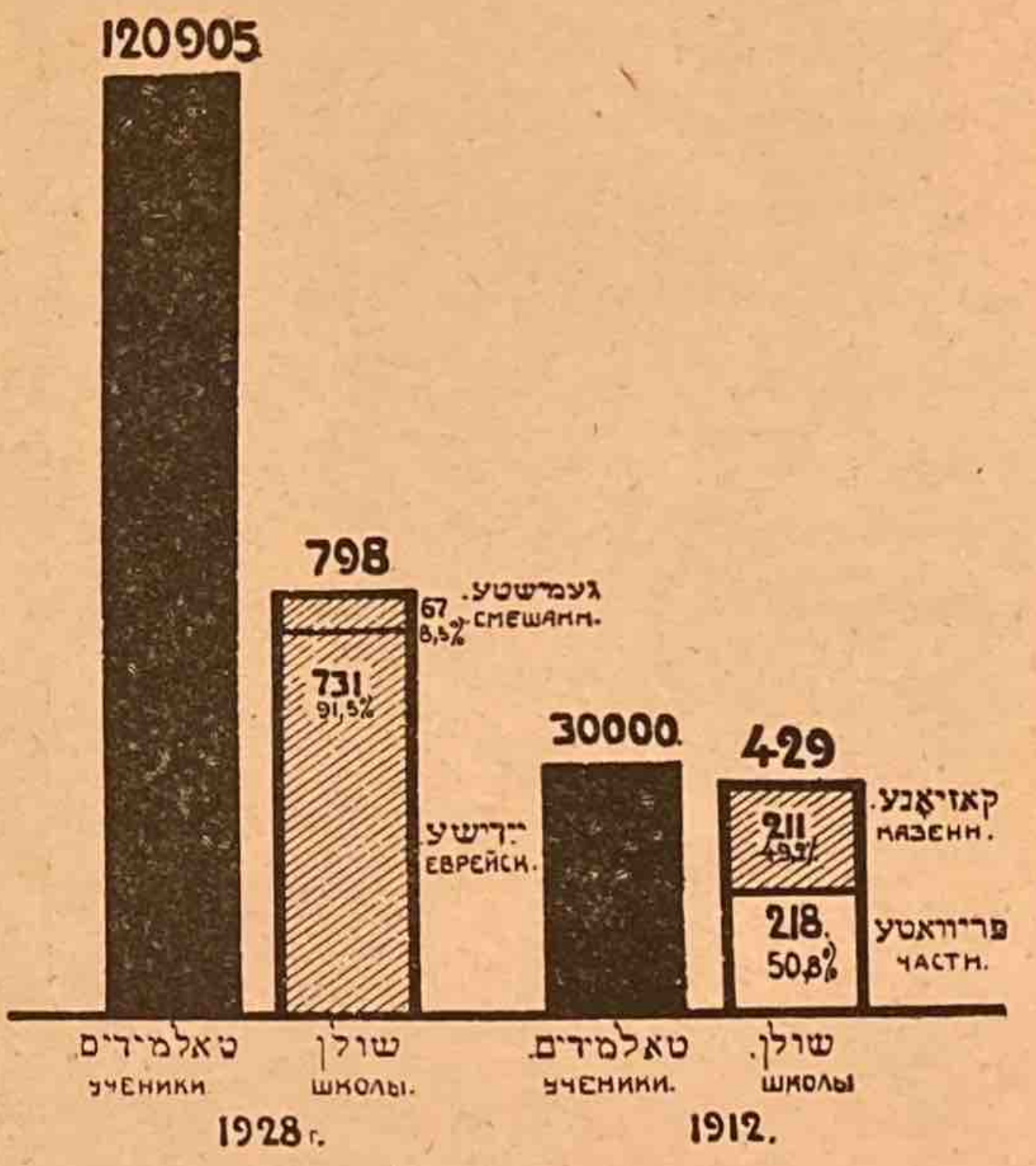

XL

יידישע שולן
אין פ.ס.ס.ר. און אין צארישן רוסלאנד אף דער טעריטאָריע פון איצטיקן ראטנפארבאנד
דאָס 1912 יאָר אין פארגלייך מיטן 1928 יאָר

1912 יאָר				1928 יאָר			
אלגעמיינע צאָל אנ-שטאלטן	פון זיי: געוועזענע קאַזאָנע „יידישע אָנ-פאנג-שולן"	פון זיי: פריוואטע שולן	וויפל קינדער כאַפּן ארום די שולן	צאל אנ-שטאלטן	פון זיי: יידישע	פון זיי: געמישטע	וויפל קינדער כאַפּן ארום די שולן
429	211	218	30.000	798	731	67	120.905

באמערקונג: 1. די יעדיעס זיינען גענומען געוואָרן פון א. י. קאנטאָר „ראטן-בויאונג אין דער יידישער סוויווע" קיעוו 1928.

„Народное просвещение в СССР" Изд. ЦСУ СССР Москва 1929 г. стр. 98—110.

2. אין דער צאָל פריוואטע שולן זיינען ארייַנגערעכנט פריוואטע און געזעלשאפטלעכע — טארבוס, אָפּע יידישיסטישע און אנדערע.

XLI

דער ארומכאַפּ
פון יידישע קינדער דורך שולן אין פ.ס.ס.ר. און אין פוילן

נאָמען פון לאנד	צאָל קינדער פון שול-על-טער 8-14 י.	פון זיי לערנען זיך אין שולן		פון זיי אין יידישע שולן, אין פוילן אין העבר.-יידישע		פון זיי אין אלגעמיי-נע שולן	
		צאָל שילער	%	צאָל שילער	%	צאָל שילער	%
פ. ס. ס. ר.	411.711	291.797	70,9	111.377	38,2	180.420	61,8
פוילן	509.470	286.323	56,2	24.145	8,4	262.178	91,6

באמערקונג: 1. די יעדיעס זיינען גענומען געוואָרן פון די אונטן-אָנגעוויזענע קוועלן — א. קיפער X יאָר אָקטיאַבער. קיעוו 1927 י. ז. 75 ב. שריפטן פאר עקאָנאָמיק און סטאטיסטיק I באנד, בערלין 1928 י. ז. 43—237.'ג. היספארט צ. ק. ק. פ. (ב) וו. מינסק 1927 י. ז. 318 און אנדערע.

2. פאר פוילן איז דער שול-עלטער גענומען געוואָרן פון 13—7 י. די יעדיעס זיינען פאר פוילן 1925-26 יאָר. פאר פ.ס.ס.ר. — פארן 27—1926 יאָר.

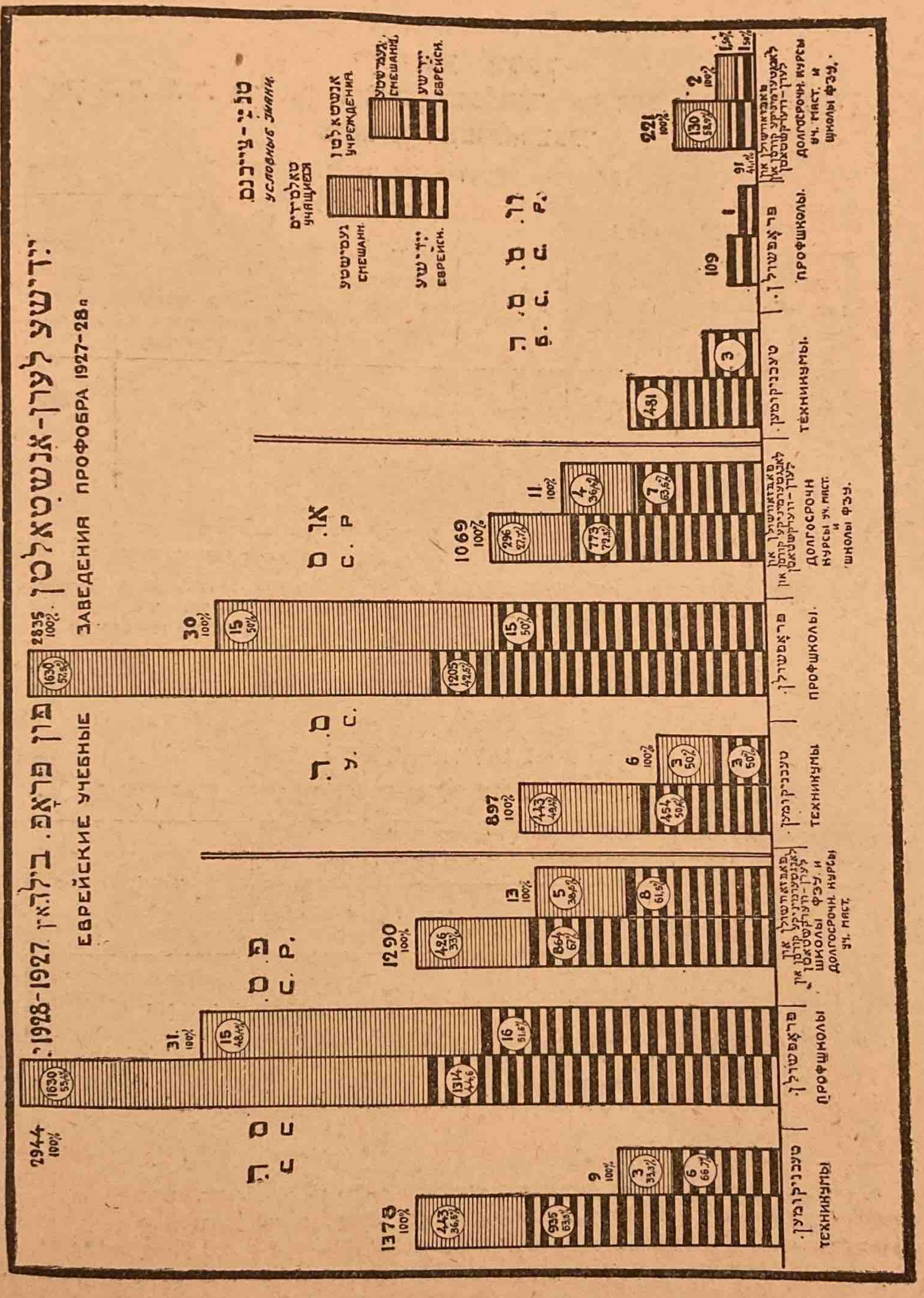
ЕВРЕЙСКИЕ УЧЕБНЫЕ ЗАВЕДЕНИЯ ПРОФОБРА 1927-28 г.
условные знаки
ТЕХНИКУМЫ
ПРОФШКОЛЫ
ТЕХНИКУМЫ
ПРОФШКОЛЫ
ТЕХНИКУМЫ
ПРОФШКОЛЫ

יידישע לערן-אנשטאלטן פון פראַפבלד אין 1927—1928

טיפן פון אנשטאלט	פ. ס. ס. ר.				או. ס. ס. ר.				וו. ס. ס. ר.			
	יידישע		געמישטע		יידישע		געמישטע		יידישע		געמישטע	
	אנשטט.	שילער	אנשטט.	שילער	אנשטט.	שילער	אנשטט.	שילער	אנשטט.	שילער	אנשטט.	שילער
פאבשולן, לאנגגט. קורסן, לערן-ווארשטאטן . .	8	864	5	426	7	773	4	296	1	91	1	130
%	.5	67,0	38,5	33,0	63,6	72,3	36,4	27,7	50	41,3	50	58,9
פראָפשולן	1	1.314	15	1.630	15	1.205	15	1.630	1	109	—	—
%	51,6	44,6	48,5	55,4	50,0	42,5	50,0	57,5	—	—	—	—
טעכניקומע	6	935	3	1.378	3	454	3	443	3	481	—	—
%	66,7	63,5	33,3	36,5	50,0	50,6	50,0	49,4	—	—	—	—

באמערקונג: 1. די יעדיעס זיינען גענומען פון דער אויסגאבע פון דער צ. ס. פ. פארן יאָר 1929 „Народ. просвещ. в С. С. С. Р.“ Предварит. итоги זייט 115—110.
2. די צאָל אנשטאלטן און שילער אין פ. ס. ס. ר. האָבן מיר באקומען אלס סומע פון או. ס. ס. ר. און וו. ס. ס. ר.

דינאמיק פון יידישע לערן-אנשטאלטן פון פראָפבילד אין פ. ס. ס. ר. פאר די יאָרן 1925/26—1929/28

טיפ פון אנשטאלט	1925—26				1926—27				1927—28			
	יידישע		געמישטע		יידישע		געמישטע		יידישע		געמישטע	
	אנשטט.	שילער	אנשטט.	שילער	אנשטט.	שילער	אנשטט.	שילער	אנשטט.	שילער	אנשטט.	שילער
פאבזאווושולן. לאנגט. קורסן און לערן-ווארשטאטן	6	465	5	549	6	453	4	293	8	864	5	426
פראָפשולן	12	1.089	9	1.740	14	1.338	8	775	16	1.314	15	1.630
טעכניקומען	7	910	6	930	7	1.054	3	552	6	935	3	1.378

באמערקונג: די יעדיעס האָבן מיר באקומען פון: „Нар. просв. в С. С. С. Р.“ изд. Ц. С. У. С. С. С. Р, פאר די יאָרן 1925—26, 1926—27, 1927—28.

די צאָל ייִדן אין די טעכניקומען, פּראָפשולן און ראַבפאַקן אין 1926‏-1927:

ЧИСЛО ЕВРЕЕВ в ТЕХНИКУМАХ, ПРОФШКОЛАХ и РАБФАКАХ в 1926-27г.

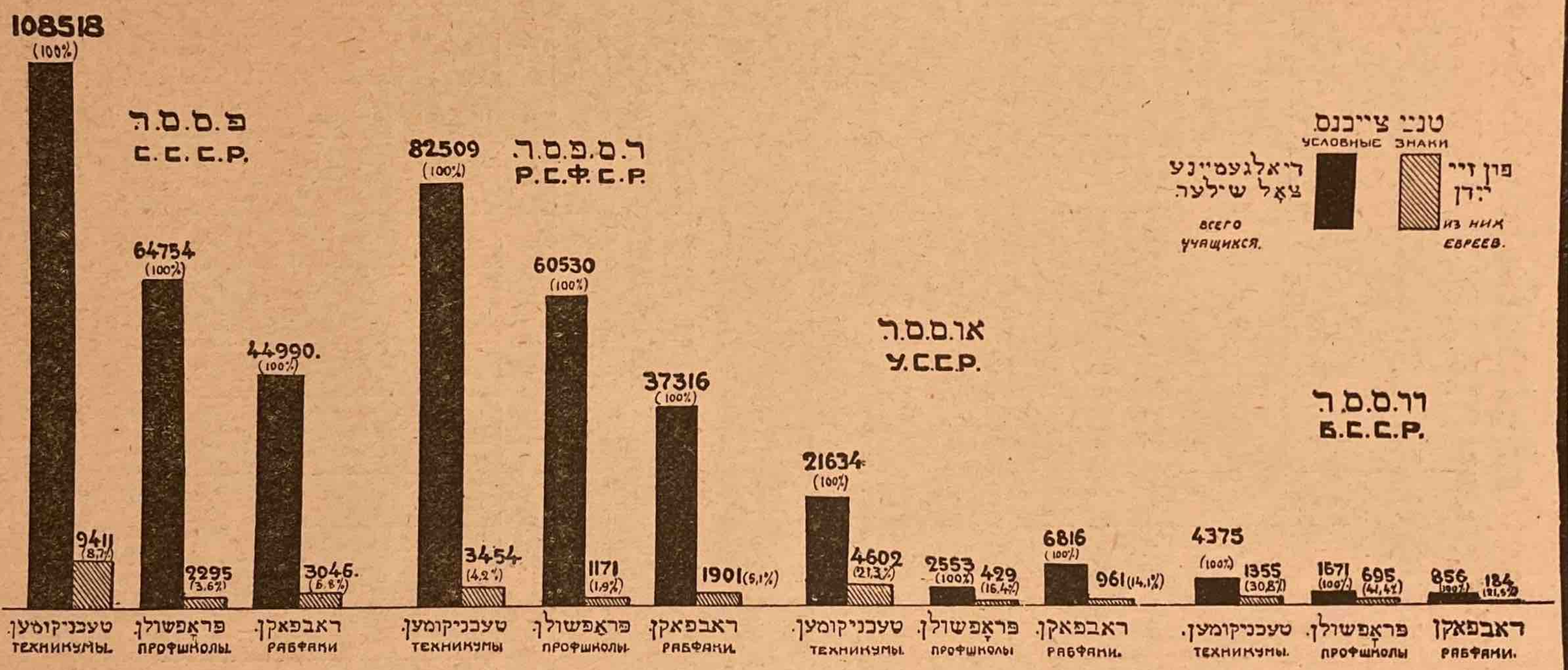

XLIII

ייִדן אין טעכניקומען, פּראָפשולן און ארבפאקן אין 1926—27 יאָר

טיפּ פון לערן-אנשטאלט	ר. ס. פ. ס. ר.			או. ס. ס. ר.			וו. ס. ס. ר.			פ. ס. ס. ר.		
	צאָל שילער	פון זיי ייִדן		צאָל שילער	פון זיי ייִדן		צאָל שילער	פון זיי ייִדן		צאָל שילער	פון זיי ייִדן	
		צאָל	%		צאָל	%		צאָל	%		צאָל	%
טעכניקומען . . .	8 .509	3.454	6,8	1. 634	4.602	21,3	4.375	1.355	30,8	108518	9.411	8,7
פון זיי אין:												
אינדוסטריעל-טעכנישע .	16.869	1.127	6,7	4.850	1.155	30,0	—	—	—	—	—	—
לאנדווירטשאפטלעכע .	14.023	230	1,6	4.048	336	8,3	—	—	—	—	—	—
פעדאגאָגישע	29.127	237	0,8	796	510	64,1	—	—	—	—	—	—
מעדיצינישע	9.638	809	8,4	8.633	1.105	12,8	—	—	—	—	—	—
עקאָנאָמישע	5.545	338	6,0	1.062	444	41,8	—	—	—	—	—	—
קינסטלערישע	7.257	713	9,8	2.245	752	33,5	—	—	—	—	—	--
פּראפטעכשולן . . .	60.530	1.171	1,9	2.553	429	15,6	1671	695	41,6	64.754	2 .295	3,6
ארבפאקן	37.316	1.901	5,1	6.816	961	14,1	856	184	21,5	37.316	1.901	5,1

באמערקונג. די טאבעלע איז צונויפגעשטעלט אפן סמאך פון די מאטעריאלן:

1) „Материалы по статистике проф-тех. образования. Изд .Наркомпроса РСФСР.

2) קיפער. צען יאָר אָקטיאבער.

3) די אָקטיאבער-רעוואָלוציע אין ווייַסרוסלאנד

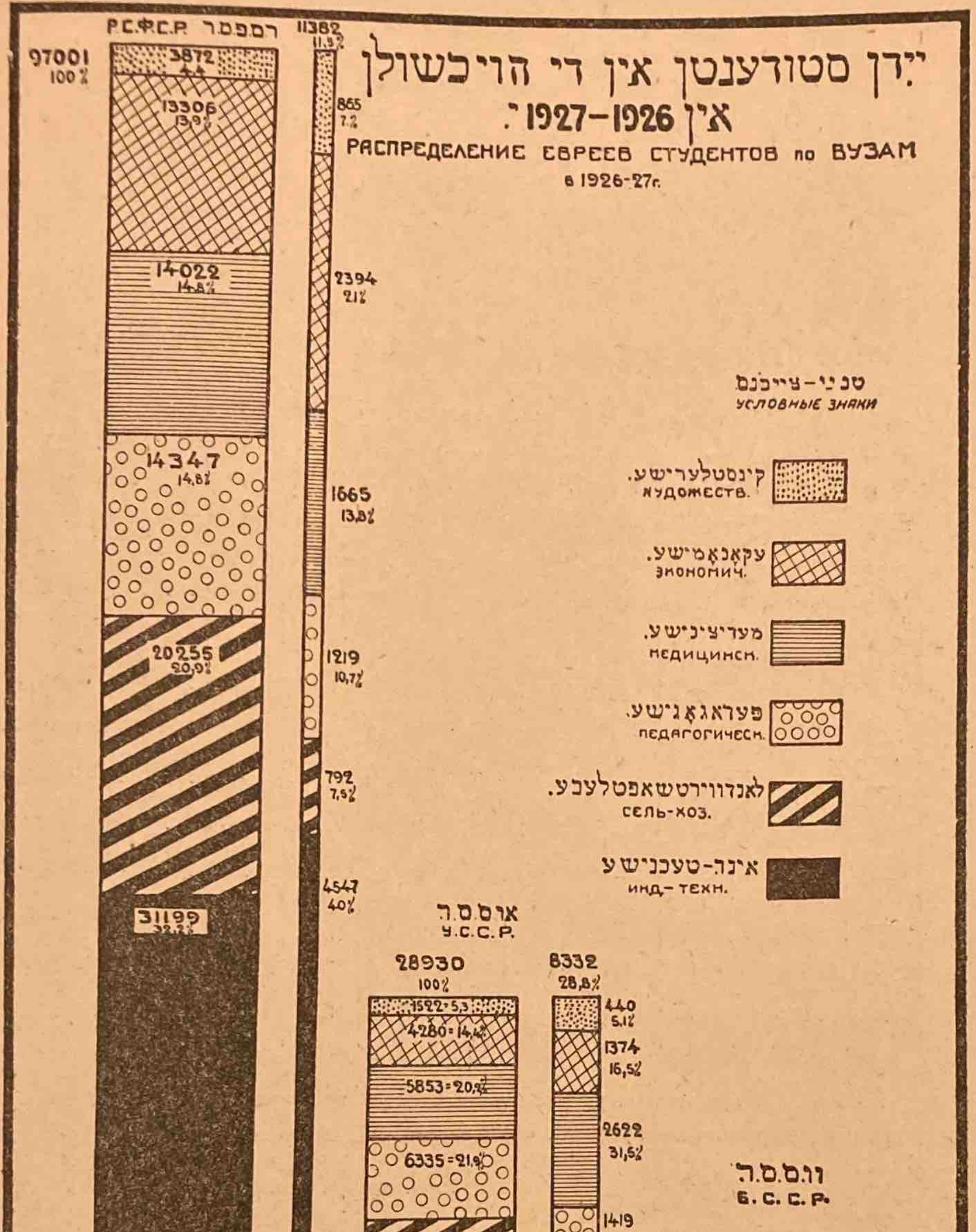

ייִדן סטודענטן אין די הויכשולן
אין 1927–1926 י.
РАСПРЕДЕЛЕНИЕ ЕВРЕЕВ СТУДЕНТОВ по ВУЗАМ
в 1926-27г.
רספּסר P.C.Ф.C.P.
97001
100%
3872
4.4
13306
13.9%
14022
14.8%
14347
14.8%
20255
20.9%
31199
32.2%
11382
11.9%
865
7.2
2394
21%
1665
13.8%
1219
10.7%
792
7.5%
4547
40%
טנ״י-צייכנס
условные знаки
קינסטלערישע.
художеств.
עקאָנאָמישע.
экономич.
מעדיצינישע.
медицинск.
פּעדאַגאָגישע.
педагогическ.
לאַנדווירטשאַפטלעכע.
сель-хоз.
אינד.-טעכנישע
инд-техн.
אוס.ס.ר.
У.С.С.Р.
28930
100%
1522=5.3
4280=14.4%
5853=20.2%
6335=21.9%
4228=15%
6702=23.2
8332
28.8%
440
5.1%
1374
16.5%
2622
31.5%
1419
17%
339=4%
2138
25.4%
ווס.ס.ר.
Б.С.С.Р.
4271
100%
474=11%
807=15.5%
1281=30%
1706=40%
1260
29.5%
228=18%
377=30%
444=35%
211=16%
צאָל סטודענטן.
всего студентов.
פון זיי ייִדן.
из них евреев.
צאָל סטודענטן.
всего студентов.
פון זיי ייִדן.
из них евреев.
צאָל סטודענטן.
всего студентов.
פון זיי ייִדן.
из них евреев.

ייִדן-סטודענטן אין די הויכשולן פון או. ס.ס. ר. און וו.ס. ס.ר. אין 1927—1926 יאָר און פון ר. ס. פ. ס. ר. אין 1928-טן יאָר

טיפ פון הויכשול	ר. ס. פ. ס. ר.			או. ס. ס. ר.			וו. ס. ס. ר.		
	סאַכאַקל סטודענטן	פון זיי ייִדן		סאַכאַקל סטודענטן	פון זיי ייִדן		סאַכאַקל סטודענטן	פון זיי ייִדן	
		צאָל	%		צאָל	%		צאָל	%
אינדוסטריעל-טעכנישע	31.199	4.547	14,6	6.702	2.138	31,9	—	—	—
לאנדווירטשאפטלעכע	20.255	792	3,9	4 238	339	8,0	1.706	211	12,4
פעדאגאָגישע	14.347	1.219	8,6	6.335	1.419	22,4	1.281	444	34,6
מעדיצינישע	14.022	1.565	11,2	5.835	2.622	44,8	807	377	46,6
עקאָנאָמישע	13.306	2.394	18,0	4.280	1.374	32,1	477	228	47,8
קינסטלערישע	3.872	865	22,3	1.522	440	28,5	—	—	—
סאַכאַקל	97.001	11:382	11,5	28.930	8.332	28,8	4.271	1.260	29,5

באמערקונג: די טאבעלע איז צונויפגעשטעלט לויט פאָלגנדיקע קוואַלן:

1) Материалы по статистике проф-тех. образования в РСФСР

2) קיפער. צען יאָר אָקטיאבער. קיעוו, 1927

3) די אָקטאָבער-רעוואָלוציע אין ווייסרוסלאנד, מינסק, 1927.

4) Матэрыялы да справаздачы центрального комітэту КПБ(б) Минск, 1929

ייִדישע פּאָליטאױפקלער-אַנשטאַלטן אין 1927-28 י.

ЕВРЕЙСКИЕ ПОЛИТПРОСВЕТУЧРЕЖДЕНИЯ в 1927-28 г.

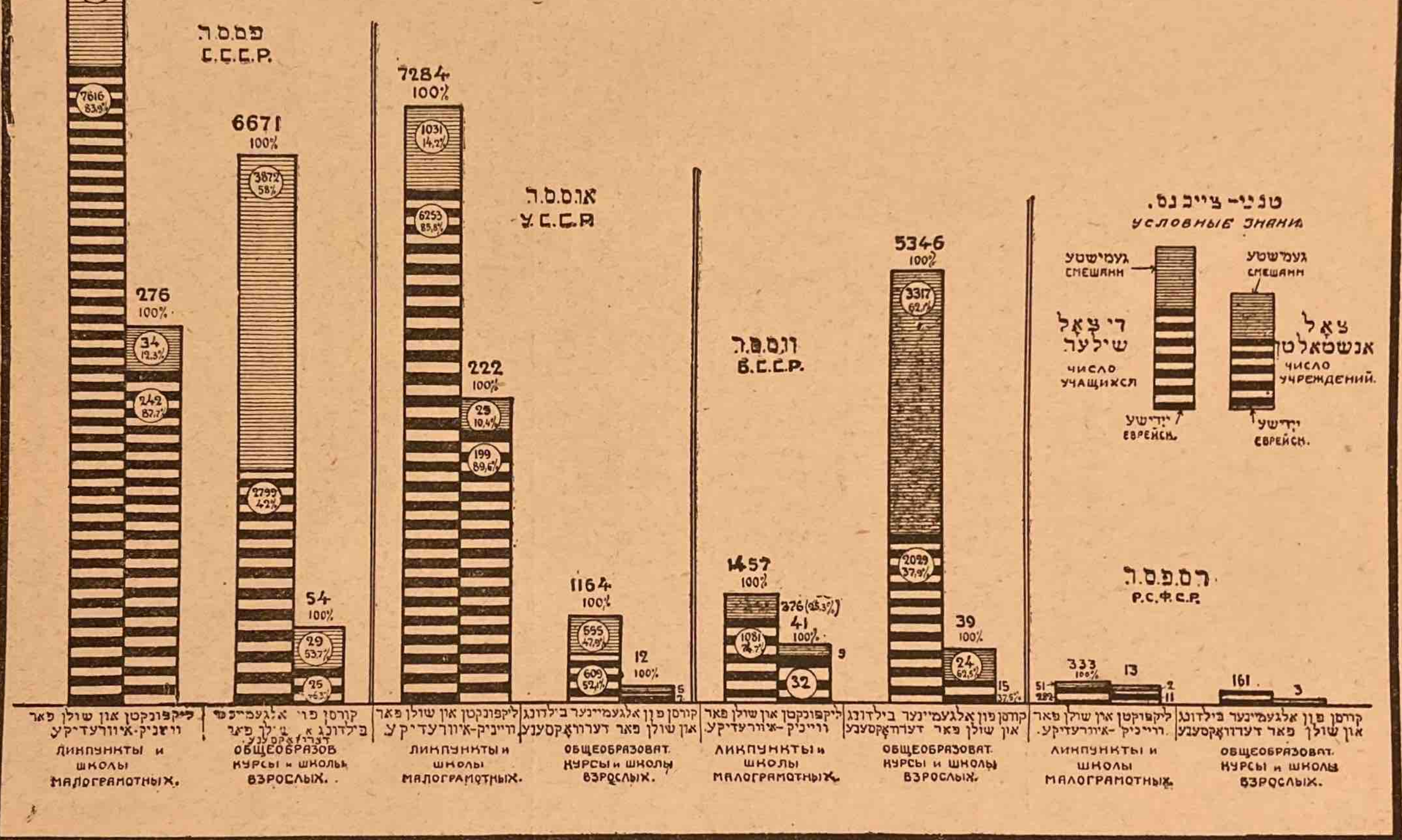

ייִדישע פּאָליטופּקלער-אנשטאַלטן אין 1927—1928

טיפּ אנשטאַלטן	או. ס. ס. ר.				ו. ס. ס. ר.				ר. ס. פ. ס. ר.				פּ. ס. ס. ר.			
	שולן		שילער		שולן		שילער		שולן		שילער		שולן		שילער	
	ייִדישע	געמישטע	אין די ייִד.-שולן	אין די גע-מישטע שולן	ייִדישע	געמישטע	אין די ייִד.-שולן	אין די גע-מישטע שולן	ייִדישע	געמישטע	אין די ייִד. שולן	אין די גע-מישטע שולן	ייִדישע	געמישטע	אין די ייִד. שולן	אין די גע-מישטע שולן
ליקפּונקטן און שולן פאר וויניק-איוו-רעדיקע	199	23	6.253	1.031	32	9	1.081	376	11	2	282	51	242	34	7.616	1.458
	89,6%	10,4%	85,8%	14,2%	78%	22%	74,7%	25,3%	84,6%	15,4%	84,7%	15,3%	87,7%	12,3%	83,9%	16,1%
קורסן פאר אלגעמיינער בילדונג און שולן פאר דערוואַקסענע	7	5	609	555	15	24	2.029	3.317	3	—	161	—	25	29	2.799	3.872
	58,3%	41,7%	52,1%	47,9%	37,5%	62,5%	37,9%	62,1%	100%	—	100%	—	46,3%	53,7%	42%	58%

באמערקונג: די ידיעות זײַנען גענומען געוואָרן פון:

„Народное просвещение в СССР за 1927-28 г." изд. ЦСУ 1929. стр. 168—172.

ייִדישע און ייִדיש-געמישטע קלובן, קולטור-הײַזער, ביבליאָטעקן אין 1927-28:

ЕВРЕЙСКИЕ и ЕВРЕЙСКО-СМЕШАННЫЕ КЛУБЫ, ИЗБЫ-ЧИТАЛЬНИ и БИБЛИОТЕКИ. в 1927-28 г.



יידישע און יידיש-געמישטע קלובן, לייען-הייזער און ביבליאָטעקן אין 1927—1928 יאָר.

רעפובליקן	קלובן		לייען-הייזער און פאָלקס-הייזער		ביבליאָטעקן מיט יידישע ביכער		די צאָל יידישע ביכער אין די ביבליאָטעקן
	צאָל	%	צאָל	%	צאָל	%	
פ. ס. ס. ר.	226	100	182	100	356	100	213.286
או. ס. ס. ר.	159	70,4	123	67,6	225	63,2	111.906
וו. ס. ס. ר, ...	53	23,5	48	26,4	87	24,4	49.430
ר. ס. פ. ס. ר.	13	5,7	11	6,2	43	12,1	48.039
אנדערע	1	0,4	—	—	1	0,3	3.911

באמערקונג: 1. די יעדיעס זיינען פון דער אויסגאבע פון צ. ס. פ.:
„Нар. просв. в С. С. С. Р. в 1927—28 г.“ стр. 172—76

2) די יעדיעס וועגן די ביבליאָטעקן און ביכער געהערן צום 1925—6 יאָר און זיינען גענומען געוואָרן פון בוך „Нар. просв. в С. С. С .Р.“ זייטל 267—258.

ייִדישע ביבליאָטעקן אין פ.ס.ס.ר. און אין צאַרישן רוסלאַנד
(אויף דער טעריטאָריע פון פ.ס.ס.ר.)

ЕВРЕЙСКОЕ БИБЛИОТЕЧНОЕ ДЕЛО В С.С.С.Р. и В ЦАРСКОЙ РОССИИ.
(ПО ТЕРРИТОРИИ С.С.С.Р.)

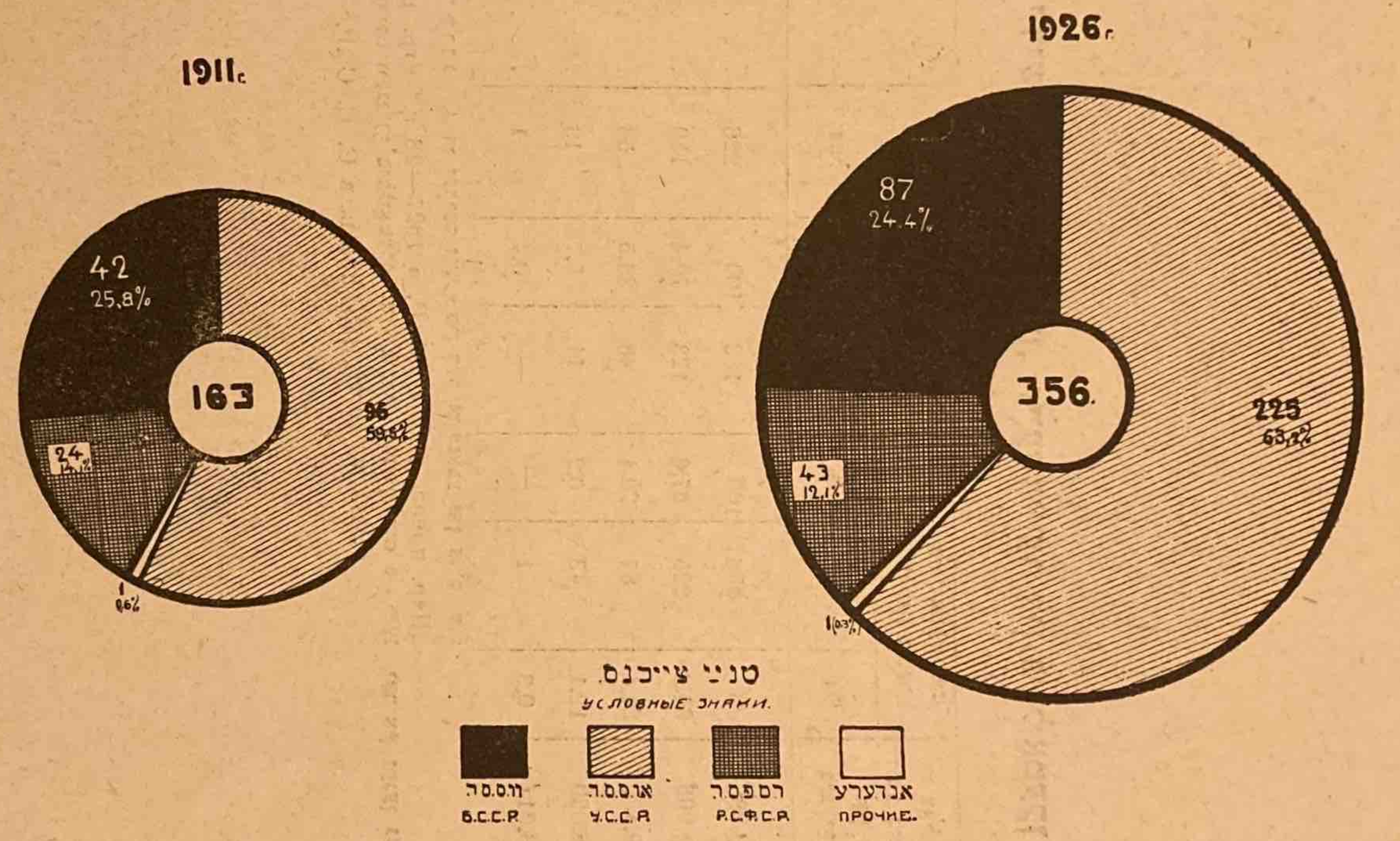

יִדישע ביבליאָטעקן און ביבליאָטעקן מיט יִדישע ביכער אין פ. ס. ס. ר. און אין צארישן רוסלאנד (אף דער טעריטאָריע פון פ. ס. ס. ר.)

רעפובליקן	1911				1926	
	די צאָל ביבליאָטעקן	%	פון זיי: געזעלשאפט-לעכע	פון זיי: פריוואט-גע-זעלשאפטל.	די צאָל ביבליאָטעקן	%
פ. ס. ס. ר.	163	100	94	69	356	100
או. ס. ס. ר.	96	59,5	55	41	225	63,2
ווי. ס. ס. ר.	42	25,8	20	22	87	24,4
ר. ס. פ. ס. ר.	24	14,1	18	6	43	12,1
אנדערע	1	0,6	1	—	1	0,3

באמערקונג: 1. די מאטעריאלן פאר דער טאבע ע האָבן מיר גענומען פון:

א) „Вестник общества распространения просвещения. между евреями в России“ № 11 от 1912-го года стр. 6—11

ב) „Народное образование в 1925-26 г. Изд. Ц. С. У. 1927

2. די צאָל ביבליאָטעקן פארן 1911 יאָר האָבן מיר אויסגערעכנט לויט די גובע־ניעס, שטעט און שטעטלעך, וואָס גייען אריין אין דער איצטיקער טעריטאָריע פון ראטן-פארבאנד.

3. די פריוואט-געזעלש. ביבליאָטעקן, זיינען די ביבליאָטעקן, וואָס זיינען אויסגעהאלטן געוואָרן פון געוועזענע יִדישע פאבריקאנטן, גווירים און אנדערע מעצענאטן.

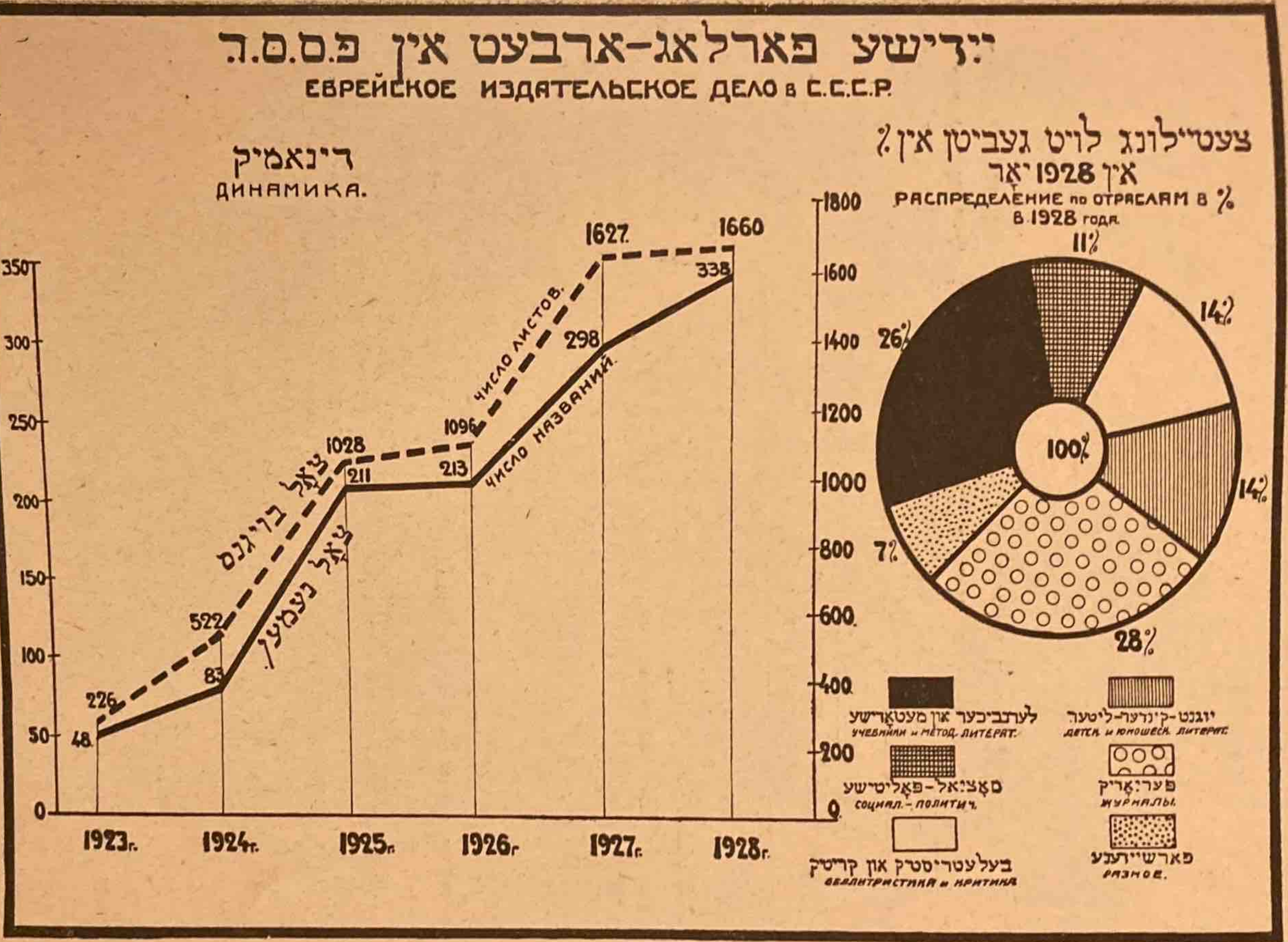
ייִדישע פֿאַרלאַג-אַרבעט אין פֿ.ס.ס.ר.
ЕВРЕЙСКОЕ ИЗДАТЕЛЬСКОЕ ДЕЛО в С.С.С.Р.
דינאַמיק
ДИНАМИКА.
צאָל בויגנס
число листов.
צאָל נעמען
число названий
1923 г.
1924 г.
1925 г.
1926 г.
1927 г.
1928 г.
צעטיילונג לויט געביטן אין %
אין 1928 יאָר
РАСПРЕДЕЛЕНИЕ по ОТРАСЛЯМ в % в 1928 года.
100%
לערנביכער און מעטאָדיש
учебники и метод. литерат.
סאָציאַל-פּאָליטישע
социал.-политич.
בעלעטריסטיק און קריטיק
беллитристика и критика
יוגנט-קינדער-ליטער
детск. и юношеск. литерат.
פּעריאָדיק
журналы.
פֿאַרשיידענע
разное.

ייִדישע פאַרלאַג־אַרבעט אין פ. ס. ס. ר. פאַר די יאָרן 1923—1928

	1923			1924			1925			1926			1927			1928		
	נעמען	טיראַזש	דרוק־בויגנס	נעמען	טיראַזש	דרוק־בויגנס	נעמען	טיראַזש	דרוק־בויגנס	נעמען	טיראַזש	דרוק־בויגנס	נעמען	טיראַזש	דרוק־בויגנס	נעמען	טיראַזש	דרוק־בויגנס
לערנביכער	11	49.000	92	16	94.100	180	35	196.050	254	29	204 250	305	56	367.090	579	65	—	585
פעדאַגאָגישע און מעטאָדישע ליטעראַטור	—	—	—	2	4.000	12				11	17.100	66	10	18.700	57	23	—	73
וויסנשאַפטלעכע און פּאָפּולער־וויסנשאַפטלעכע . .	—	—	—	3	8.000	8	6	27.000	24	22	63.150	76	21	77.000	74	10	—	26
סאָצ. עקאָנ. און פּאָליטישע .	9	26.500	46	23	70.100	98	61	220.000	327	34	149.100	210	40	132.000	196	32	—	105
בעלעטריסטיק	9	14.500	31	19	52.600	62	33	113.000	149	23	70.100	50	29	90.600	194	43	—	260
קינדער, פּיאָנער־און יוגנט־ליטעראַטור	6	8.000	9	6	14.000	14	13	52.700	48	16	58.100	20	30	103.000	42	46	—	72
ליטעראַטור־ און קונסט־קריטיק	—	—	—	3	6.000	22	—	—	—	3	9.100	24	7	22.500	28	2	—	5
אַגראַר., קאָאָפּעראַציע, ראַטן	—	—	—	—	—	—	10	40.000	8	9	24.000	14	13	68.000	28	13	—	36
פעריאָדיק און זאַמלביכער .	11	54.250	82	11	71.850	126	49	139.400	206	50	126.100	207	82	216.400	301	97	—	434
געשיכטע פון רעוו. און אַרב. באַוו.	—	—	—	—	—	—	—	—	—	10	25.060	104	10	41.000	128	7	—	124
פאַרשיידענע	2	2.860	6	—	—	—	4	10.300	12	6	30.000	11	—	—	—	—	—	—
סאַכאַקל . .	48	155.100	266	83	320.650	522	211	798.450	1028	213	781.000	1.096	298	1.136.200	1.627	338	—	1.660

באַמערקונג: די ציפערן האָבן מיר גענומען פון די אַרטיקלען פון די כ״כ אײַנשטאַט און ראַטנער, וואָס זײַנען געווען געדרוקט אין פאַרשיידענע נומערן פון זשורנאַל: „אויף די וועגן צו דער נײַער שול“. פאַר 1928 יאָר האָט אונדז די ידיעות געגעבן דער ייִדישער ביבליאָגראַף כ׳ ראַטנער.

אינהאלט פונעם דריטן אָפּטייל

זײַט

XXXVII. דער ארומכאפּ פון ייִדישע קינדער פון שול-עלטער (8—14) דורך שולן אין 29--1926 . . 80 —81
XXXVIII. די ייִדישע שול-נעץ (פין סאָצ. דערצ.) אין פ. ס. ס. ר. 1927—1928 . . . . 82 —83
XXXIX. דינאמיק פין די ייִדישע און געמישטע לערן-אַנשטאַלטן פון סאָצ. דערצ. אין פ. ס. ס. ר . 84 —85
XL. ייִדישע שולן אין פ. ס. ס. ר. און אין צארישן רוסלאנד . . . . 86 —87
XLI. דער ארומכאפּ פון ייִדישע קינדער דורך שולן אין פ. ס. ס. ר. און אין פוילן . . . . . 86 —87
XLII. ייִדישע לערנאנשטאלטן פון פראָפבילד אין 1927--1928 . . . . 88 —89
XLIII. ייִדן אין טעכניקומען, פּראָפשולן און ארבפאקן אין 1926—27 יאָר . . . . 90 —91
XLIV. ייִדן-סטודענטן אין די הויכשולן אין 1927—1928 . . . . 92 —93
XLV. ייִדישע פּאָליטופקלער-אנשטאלטן אין 1927—1928 . . . . 94 —95
XLVI. ייִדישע און ייִדיש-געמישטע קלובן, לייענהײַזער און ביבליאָטעקן אין 1927—1928 . . . . 96 —97
XLVII. ייִדישע ביבליאָטעקן אין פ. ס. ס. ר. . . . . 98 —99
XLVIII. ייִדישע פארלאג-ארבעט אין פ. ס. ס. ר. . . . . 100—101

פערטער אָפּטייל

יידן אין פּאַרטיי און קאָמיוג

יידן אין אל.ק.פ./ב./

ЕВРЕИ в В.К.П. /б/.

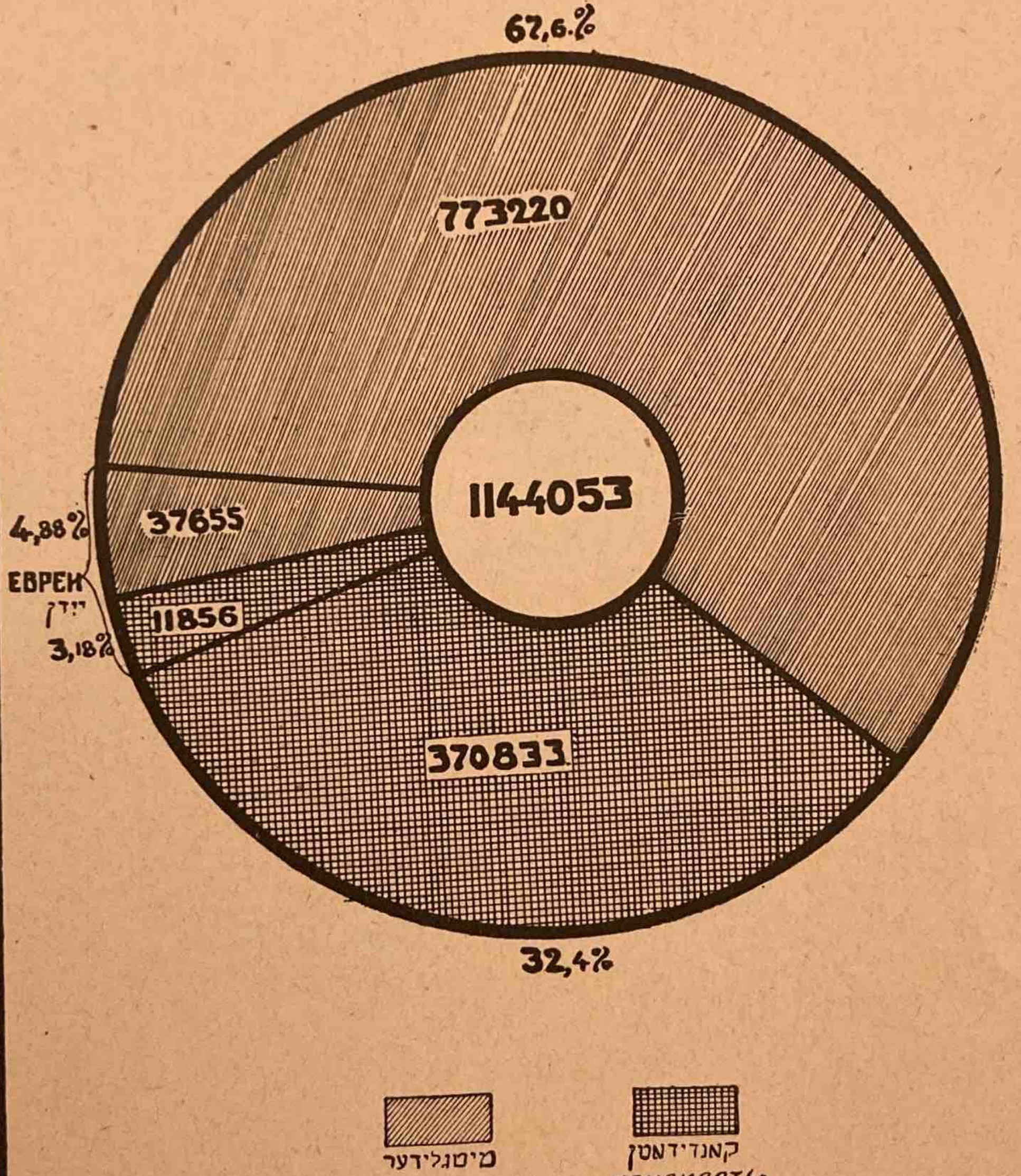

ייִדן אין אל. ק. פּ. (ב)
צאָל מיטגלידער און קאנדידאטן לויט דער פּארטיי-ציילונג פון 1927-טן יאָר

	מיטגלידער פון אל. ק. פּ. (ב)			קאנדידאטן			ס א כ א ק ל		
	מענער	פרויען	כאכאקל	מענער	פרויען	סאכאקל	מענער	פרויען	סאכאקל
גאנץ אל. ק. פּ. (ב.) .	691818	81.402	773.220	314120	56.713	370.833	1005938	138115	1144053
ייִדן	28.977	8.678	37.655	8.988	2.868	11.856	37.965	11.546	49.511

באמערקונג: 1) אין די ציפערן פאר גאנץ אל. ק. פּ. (ב.) זײַנען ניט אַרײַן די ציפערן פאר קאמ-טשאטקער-קרײַז, ווײַט-מיזרעכדיקן געגנט, ווילויסקער און קאָלימער קרײַז, יאקוטער א. ס. ס. ר. און פּאמירער ראיאָן אוזבעקער ס. ס. ר.

2) צונויפגעשטעלט לויטן זאַמלבוך

„Всесоюзная партийная перепись 1927 г. выпуск 7-й.

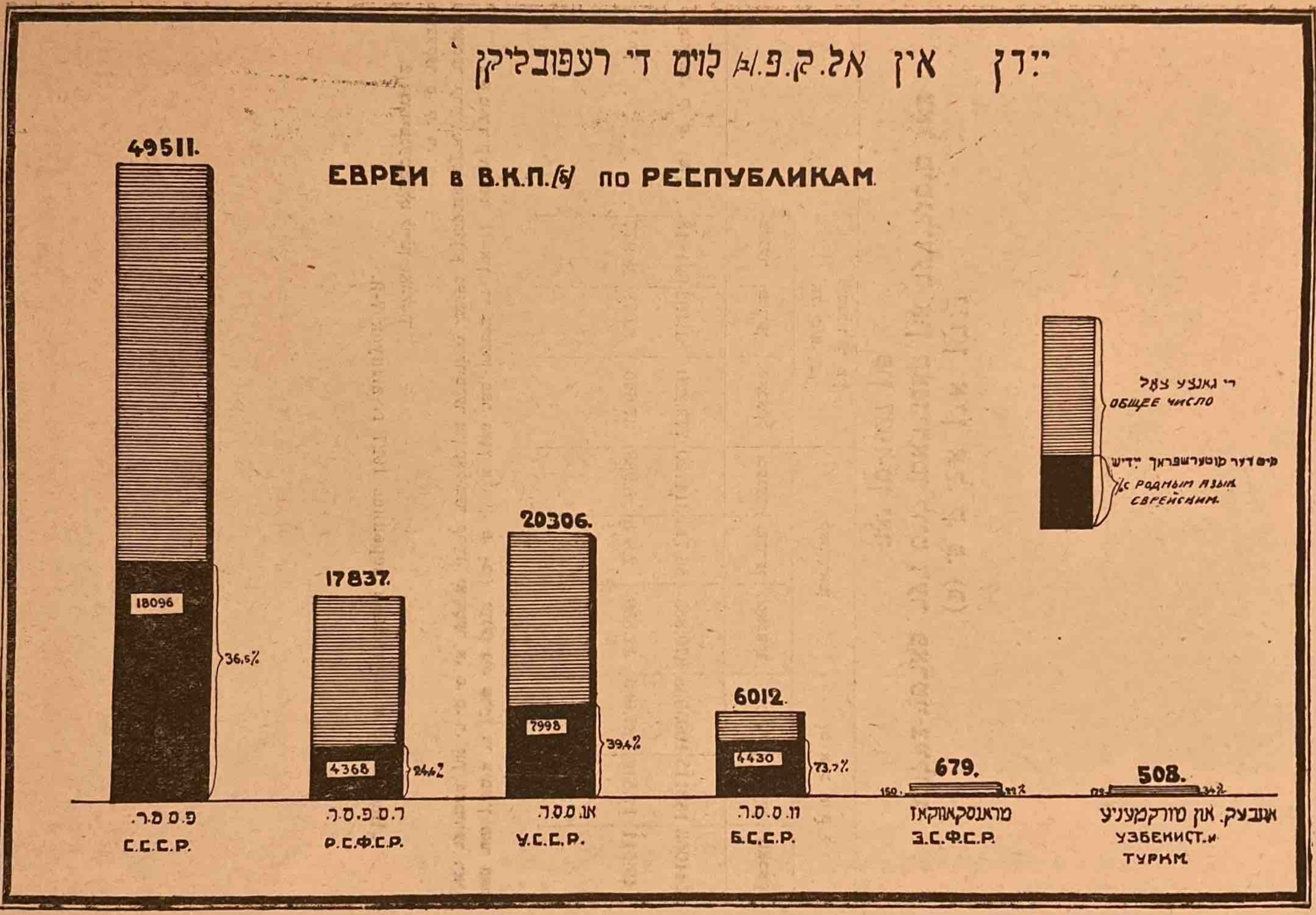
ייִדן אין אל.ק.פ.(ב) לויט די רעפובליקן
ЕВРЕИ в В.К.П.(б) по РЕСПУБЛИКАМ
49511.
18096
36,5%
פ.ס.ס.ר.
С.С.С.Р.
17837.
4368
24,6%
ר.ס.פ.ס.ר.
Р.С.Ф.С.Р.
20306.
7998
39,4%
או.ס.ס.ר.
У.С.С.Р.
6012.
4430
73,7%
ווי.ס.ס.ר.
Б.С.С.Р.
679.
150.
טראנסקאווקאז
З.С.Ф.С.Р.
508.
34%
אוזבעק. און טורקמעניע
УЗБЕКИСТ. и
ТУРКМ.
די גאנצע צאל
общее число
מיט דער מוטערשפראך ייִדיש
с родным языком еврейским

L

ייִדן אין אל. ק. פּ. (ב) לויט די רעפּובליקן. די אבסאָליוטע צאָל און דער פּראָצ. ייִדיש-ריידנדיקע פון זיי, לויט דער פּארטיי-ציילונג פון 1927 יאָר

נאָמען פון רעפּובליק	אבסאָליוטע צאָל ייִדן	פון זיי ייִדיש-ריידנדיקע: אבסאָליוטע צאָל	פון זיי ייִדיש-ריידנדיקע: %
ר. ס. פ. ס. ר.	17.837	4.368	24,4
או. ס. ס. ר.	20.306	7.998	39,4
ו. ס. ס. ר.	6.012	4.430	73,7
טראנסקאווקאז	679	150	22,0
אוזבעקיסטאן	406	166	40,9
טורקמעניסטאן	102	13	12,8
גאנץ פ. ס. ס. ר.	49 511	18.096	36,5

באמערקונג: די ציפערן פאר גאנץ פ. ס. ס. ר. זײַנען געגעבן געוואָרן אריינרעכענעדיק די קאָמוניסטן פון ארמיי, פלאָט און ראטן-אנשטאלטן אין אויסלאנד. די באזונדערע רעפּובליקן זײַנען געגעבן געוואָרן אָן די אויבן-דערמאָנטע קאָמוניסטן.

דער פּראָצ. קאָמוניסטן—ייִדן, וואָס ריידן אף זייער מוטער-שפּראך אין פארגלייך מיט אנדערע נאציאָנאַליטעטן לויט דער פּארטיי-ציילונג פון 1927

נאציאָנאליטעט	% קאָמוניסטן, וואָס ריידן אף זייער מוטער-שפּראך
ייִדן	36,5
אוקראינער	50,6
ווייסרוסן	21,8
ארמענער	86,7
גרוזינער	97,6
לעטן	79,4
פּאָליאקן	47,4
דייטשן	69,7
ליטווינער	45,2

באמערקונג: צונויפגעשטעלט לויט דעם בוך:
„Всесоюзная партийная перепись 1927 года выпуск 7-ой“

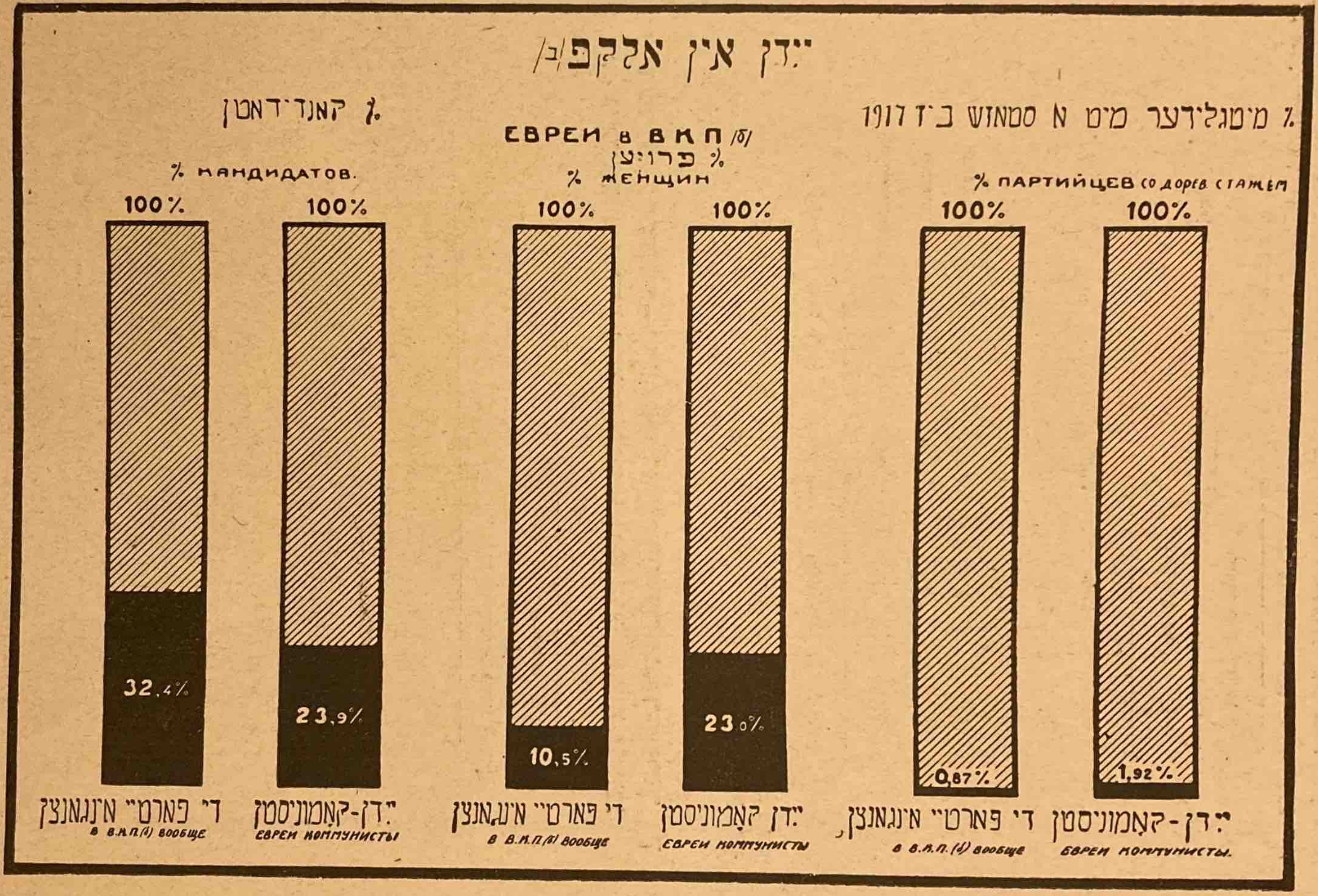
ייִדן אין אלקפּ/ב/
% קאנדידאטן
% КАНДИДАТОВ.
ЕВРЕИ в ВКП /б/
% פרויען
% ЖЕНЩИН
% מיטגלידער מיט א סטאַזש ביז 1917
% ПАРТИЙЦЕВ со дорев. стажем
100%
32,4%
100%
23,9%
100%
10,5%
100%
23,0%
100%
0,87%
100%
1,92%
די פּאַרטיי־אינגאַנצן
В В.К.П.(б) ВООБЩЕ
ייִדן־קאָמוניסטן
ЕВРЕИ КОММУНИСТЫ
די פּאַרטיי־אינגאַנצן
В В.К.П.(б) ВООБЩЕ
ייִדן קאָמוניסטן
ЕВРЕИ КОММУНИСТЫ
די פּאַרטיי־אינגאַנצן
В В.К.П.(б) ВООБЩЕ
ייִדן־קאָמוניסטן
ЕВРЕИ КОММУНИСТЫ.

L

דער פּראָצ. קאנדידאטן, פרויען און אלטע פארטייער אין אל. ק. פ. (ב) אין 1927-טן יאָר

(די פארטיי אינגאנצן און יידן—קאָמוניסטן)

	די פּאַרטיי אינגאנצן	יידן-קאָמו-ניסטן
קאנדידאטן	32,4	23,9
פרויען	10,5	23,0
פארטייער מיט א סטאזש ביז 1917-טן יאָר	0,87	1,92

דער % קאנדידאטן צווישן יידן—קאָמוניסטן לויט די רעפּובליקן

(אָן דער רויטער ארמיי און די אויסלענדישע סאָוועטישע אנשטאלטן)

רעפּובליקן	די פארטיי אינגאנצן		יידן-קאָמוניסטן	
	אבסאָליוטע צאָל	%	אבסאָליוטע צאָל	%
ר. ס. פ. ס. ר.	239.978	31,1	3.428	19,7
או. ס. ס. ר.	55.282	32,9	5.519	27,2
וו. ס. ס. ר.	8.942	36,4	1.663	27,7

דער % פרויען צווישן יידן—קאָמוניסטן לויט די רעפּובליקן

(אָן דער רויטער ארמיי און די אויסלענד. סאָוו. אנשטאלטן).

רעפּובליקן	די פארטיי אינגאנצן		יידן-קאָמוניסטן	
ר. ס. פ. ס. ר.	108.862	14,1	5.218	29,2
או. ס. ס. ר.	19.312	11,5	4.645	22,4
וו. ס. ס. ר.	2.913	11,2	1.353	22,5

באמערקונג. די טאבעלעס זיינען צונויפגעשטעלט אפן סמך פון די געדרוקטע מאטעריאלן פון דער פארטיי-ציילונג פון 1927 יאָר.

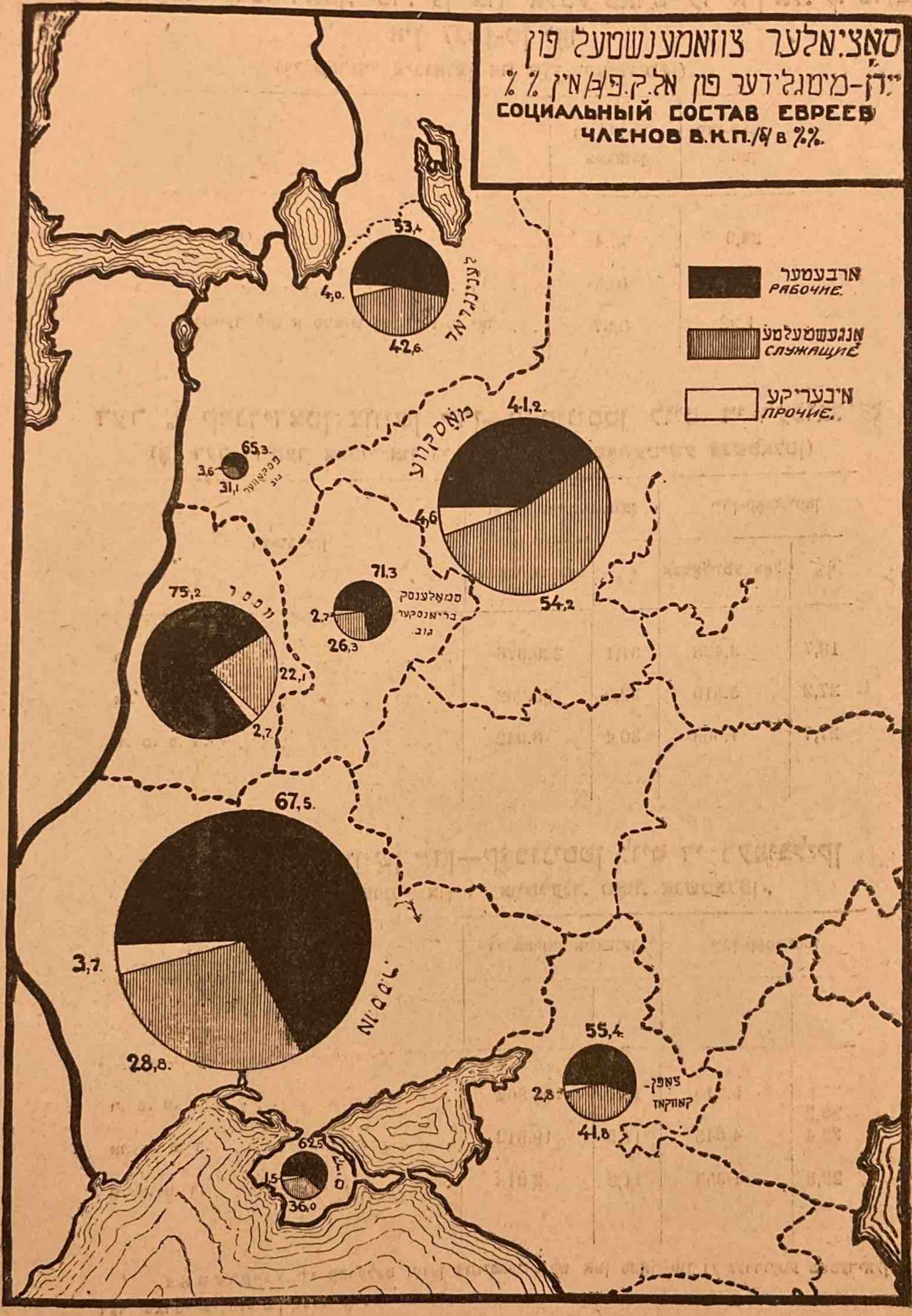
סאָציאלער צוזאמענשטעל פון
יידן-מיטגלידער פון אל.ק.פ./ב/ אין % %
СОЦИАЛЬНЫЙ СОСТАВ ЕВРЕЕВ
ЧЛЕНОВ В.К.П./б/ в %%.
ארבעטער
РАБОЧИЕ.
אנגעשטעלטע
СЛУЖАЩИЕ
איבעריקע
ПРОЧИЕ.
לענינגראד
53,4
4,0
42,6
מאָסקווע
41,2
4,6
54,2
פסקאווער גוב.
65,3
3,6
31,1
סמאָלענסק בריאנסקער גוב.
71,3
2,7
26,3
75,2
22,1
2,7
67,5
3,7
28,8
62,5
1,5
36,0
צפון-קאווקאז
55,4
2,8
41,8

סאָציאַלער באשטאנד פון ייִדן—קאָמוניסטן אין אַל. ק. פ. (ב).

נומ. לויט דער ריי	נאָמען פון ראיאָן	ארבעטער						אַנגעשטעלטע						פויערים						אנדערע						צוזאמען					
		מיטגלידער		קאנדי-דאטן		סאכאקל	%	מיטגלידער		קאנדי-דאטן		סאכאקל	%	מיטגלי-דער		קאנדי-דאטן		סאכאקל	%	מיטגלי-דער		קאנדי-דאטן		סאכאקל	%	מיטגלידער		קאנדידאטן		סאכאקל	%
		מענ.	פר.	מענ.	פר.			מענ.	פר.	מענ.	פר.			מענ.	פר.	מענ.	פר.			מענ.	פר.	מענ.	פר.			מענ.	פר.	מענ.	פר.		
1	מאסקווע . . .	1920	930	361	151	3363	41,83	2428	1318	332	242	4320	53,73	3	1	6	1	11	0,14	224	87	23	12	346	4,3	4575	2336	722	407	8040	100
2	לענינגראד . . .	934	257	343	71	1605	53,7	617	332	207	102	1258	42,07	3	—	—	—	3	0,10	64	23	22	15	124	4,15	1618	612	572	188	2990	100
3	בריאַנסק . . .	266	105	54	21	446	72,52	72	40	34	8	154	25,04	—	—	2	—	2	0,33	8	—	3	2	13	2,11	346	145	93	31	615	100
4	סמאָלענסק . . .	134	48	38	14	234	61,1	70	22	25	14	131	34,2	4	—	4	2	10	2,61	6	1	1	—	8	2,09	214	71	68	30	383	100
5	פסקאָווער גוב. .	84	14	27	1	126	58,34	38	9	23	10	80	37,04	2	—	1	2	5	2,31	2	2	1	—	5	3,31	126	25	52	13	216	100
6	קרים	247	73	84	24	428	60,88	142	43	56	23	264	37,55	—	—	3	—	3	0,43	5	2	1	—	8	1.14	394	118	144	47	703	100
7	צפון-קאווקאזער קאנט . . .	319	59	70	11	459	53,43	208	77	65	29	379	44,12	4	2	1	—	7	0,87	—	10	3	1	14	1,63	541	141	137	40	859	100
		3904	1486	977	294	6661	48,25	3575	1841	741	428	6586	47,7	16	3	17	5	41	0,30	319	118	52	29	518	3,75	7814	3448	1788	756	13806	100

באמערקונג. 1. פאר אוקריינע האבן מיר באקומען יעדיעס וועגן סאציאלן באשטאנד נאר פאר מיטגלידער. קעדיי עס זאל זיין מעגלעך צו מאכן א פארגלייך, האָבן מיר געגעבן די קארטאגראמס נאָר פאר מיטגלידער. מער אויספירלעכע יעדיעס וועגן קאנדידאטן גיט די דאָזיקע טאבעלע.

2. די יעדיעס האָבן מיר באקומען אין צ. ב. פון די יידסעקציעס פון אל. ק. פ. (ב). פאר אוקריינע פון כ. קיפערס בוך: „10 יאר אקטיאבער“

טעריטאָריעלע צעטיילונג פון
ייִדן קאָמוניסטן
РАСПРЕД. ЕВРЕЕВ КОММУНИСТ
по С.С.С.Р.
ПЕРВОЕ ЧИСЛО – ОБЩЕЕ ЧИСЛО ЕВР. КОММУНИСТОВ
ВТОРОЕ ЧИСЛО – С РОДН. ЯЗ. ЕВРЕЙСК.
330-95
אוראַלער געגנט
37-7
וויאַטקע
109-49
טאַט רעפובל
20386-7998
8345-1835
מאָסקווע
3101-575
6012-4432
1084-240
230-37
גרוזיע
441-112
679-150
83-23
קאַזאַקסטאַן
13-4
יאַקוטיע
681-131
סיבירער קאַנט
294-57

די טעריטאָריעלע צעטיילונג פון יידן—קאָמוניסטן אין 1927-טן יאָר

(אָן דער רויטער ארמיי און סאָוו. אנשטאַלטן אין אויסלאַנד)

רעפובליקן און געגנטן	אינגאנצן	פון זיי פרויען	פון אלע קאָמוניסטן מיט דער מוטערשפּראַך—יידיש	דער % פאַרטייער מיט דער מוטערשפּראַך יידיש
ר. ס. פ. ס. ר.	17.837	5.218	4.368	24,4
פון דעם:				
מאָסקווע (שטאָט)	8.054	2.759	1.767	21,8
לענינגראד (שטאָט)	2.991	797	562	18,8
בריאנסקער גוב.	613	176	236	38,5
פסקאָווער גוב	218	38	116	53.2
סמאָלענסקער גוב.	384	101	213	55,5
צאָפּן-קאווקאז	1.084	219	240	22,1
קרימער א. ס. ס. ר.	707	167	223	31,5
או. ס. ס. ר.	20.306	4.645	7.998	39,4
פון דעם:				
די אינדוסטריעלע קרייזן	11.889	2.908	3.689	31,0
די לאנדווירטשאפטל. קרייזן	3.261	570	1.704	55,6
די איבעריקע	5.156	1.167	2.605	50,5
ווו. ס. ס. ר.	6.012	1.353	4.430	73,7
טראנסקאווקאז	679	124	150	22,0
אוזבעקער ס. ס. ס. ר.	406	72	166	40,9
טורקמענער ס. ס. ס. ר.	102	19	13	12,8

באמערקונג:

די קרייזן אין או. ס. ס. ר. זיינען צעטיילט אפן פאָלגנדיקן אופן:

אינדוסטריעלע

1. ארטיאָמאָווסקער
2. דניעפּראָפּעטראָווסקער
3. קיעווער
4. לוגאנסקער
5. אָדעסער
6. סטאלינער
7. כארקאָווער

לאנדווירטשאפטלעכע

1. בעלאָצערקאָווער
2. גלוכאָווער
3. איזיומער
4. קאמענעצער
5. קאָראָסטענער
6. קופיאנסקער
7. לובנער
8. מעליטאָפּאָלער
9. מאָלעווער
10. נעזשינער
11. פּערוואָמייסקער
12. פּרילוקער
13. פּראָסקוראָווער
14. ראָמענער
15. סטאראָבעלסקער
16. טולטשינער
17. אומאנער
18. טשערניגאָווער
19. שעפּעטאָווקער
20. מאָלדאוויע

איבעריקע

1. בערדיטשעווער
2. וויניצער
3. וואָלינער
4. זאפּאָראָזשער
5. קאָנאָטאָפּער
6. קרעמענטשוגער
7. קריוואָראָגער
8. מאריופּאָלער
9. ניקאָלאיעווער
10. פּאָלטאווער
11. סומער
12. כערסאָנער
13. שעווטשענקאָווער
14. זינאָוויעווסקער

2113—8*

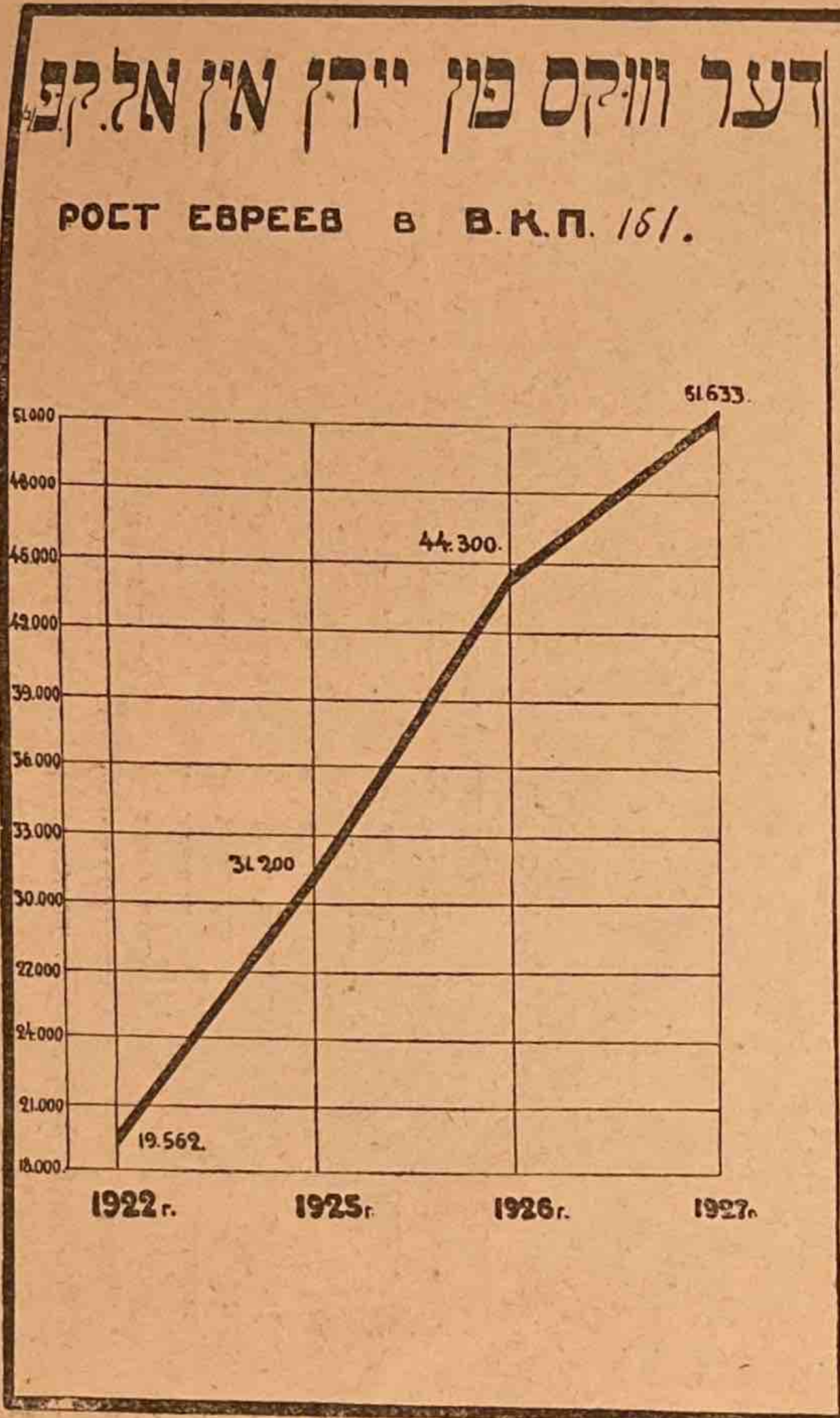

דער וווקס פון יידן אין אל.ק.פ.
РОСТ ЕВРЕЕВ в В.К.П. (б).
51.000
48.000
45.000
42.000
39.000
36.000
33.000
30.000
27.000
24.000
21.000
18.000
19.562.
31.200
44.300.
51.633.
1922 г.
1925 г.
1926 г.
1927 г.

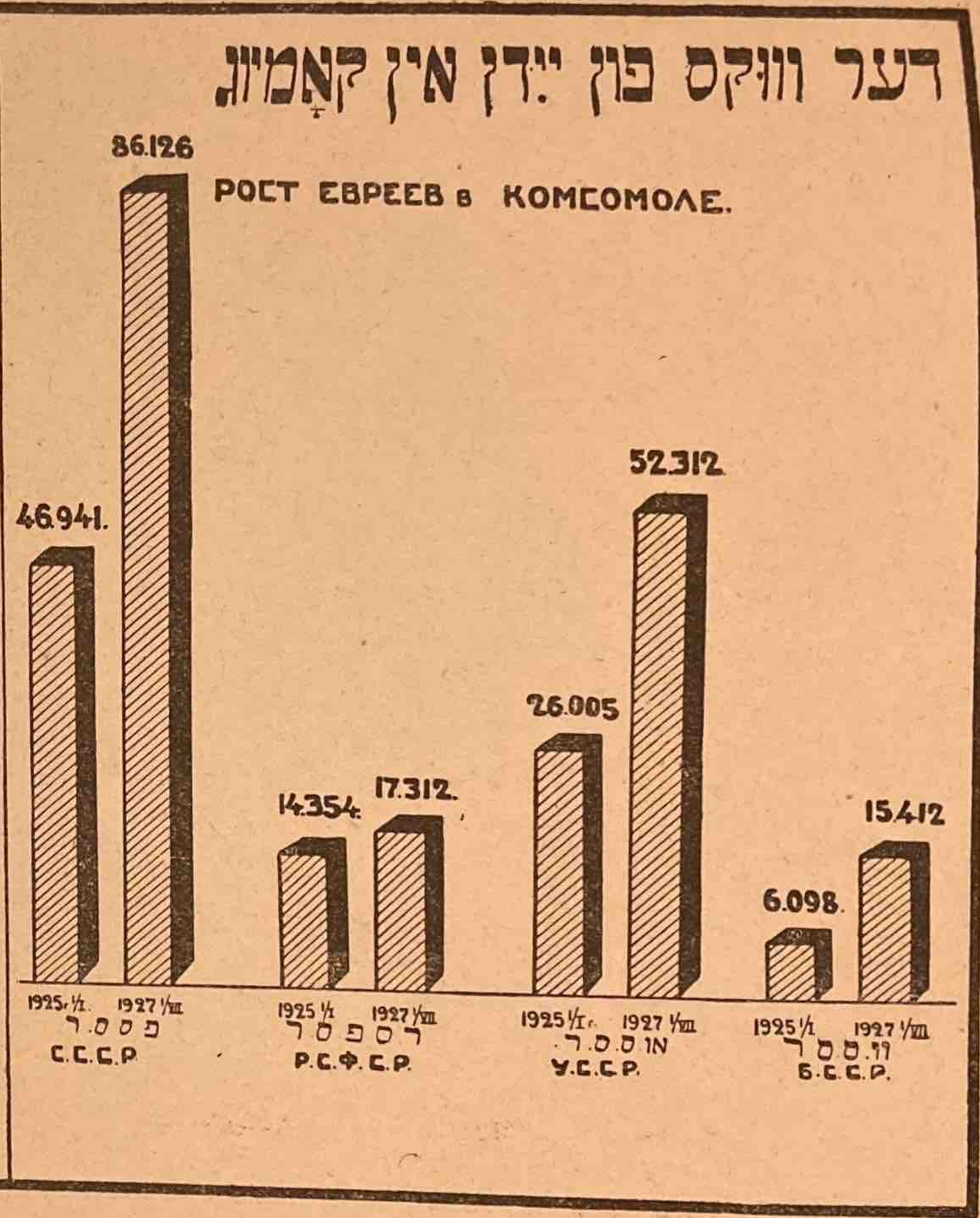

דער וווקס פון יידן אין קאמיוג
РОСТ ЕВРЕЕВ в КОМСОМОЛЕ.
46.941.
86.126
14.354.
17.312.
26.005
52.312
6.098.
15.412
1925 1/I. 1927 1/VII
כ.ס.ס.ר.
С.С.С.Р.
1925 1/I 1927 1/VII
ר.ס.פ.ס.ר.
Р.С.Ф.С.Р.
1925 1/I. 1927 1/VII
או.ס.ס.ר.
У.С.С.Р.
1925 1/I 1927 1/VII
ווי.ס.ס.ר.
Б.С.С.Р.

LIV

דינאַמיק פון דער צאָל יידן—קאָמוניסטן אין 1922—1927 יאָר

יאָרן	יידן-קאָמוניסטן	יידן- אין פאַרטיי
1922 (פּאַרטיי-ציילונג)	19.562	5,2
1/I—1925	31.200	5,2
1/VII—1925	37.000	4,0
1/I—1926	44.300	4,0
1/VII—1926	46.205	4,0
1/X—1926	47.297	4,0
1/X—1927	51.633	4,33

באַמערקונג: 1) די יעדיעס זיינען גענומען אין נומ. 4 פון דעם ביולעטען פון „אָרט״.
2) די ציפערן פאַרן 1927-טן יאָר פאַלן ניט צונויף מיט די ציפערן, וואָס מיר האָבן געגעבן פריער לויט דער פאַרטיי-ציילונג און זיינען שפּעטערדיקערע און מער פּינקטלעכע.

LV

דינאַמיק פון דער צאָל יידן—קאָמיוגיסטן

	אױף 1/I 1925		אױף 1/I 1926		אױף 1/VII 1927	
	אבסאָליוטע צאָל	%	אבסאָליוטע צאָל	%	אבסאָליוטע צאָל	%
פ. ס. ס. ר. (אינגאַנצן)	46.941	4,6	66.092	4,0	86.126	4,44
ר. ס. פ. ס. ר.	14.354	—	—	—	17.312	—
פון דעם אין:						
קאַבאַרדינע-באַלקאַרער א. ג. . . .	—	—	—	—	51	1,3
בוריאַטאַ-מאָנגאָלער א. ס. ס. ר. . .	99	3,1	140	2,0	155	2,0
דאַגעסטאַנער ″	71	1,9	133	1,8	207	2,2
קאַלמיקער א. ג.	3	0,1	—	—	7	0,2
קרימער א. ס. ס. ר.	1.061	10,4	1.372	9,9	1.812	12,1
אוזבעקער ס. ס. ר.	484	2,2	849	2,0	1.090	2,1
ו. ס. ס. ר.	6.098	28,5	12.380	24,8	15 412	26,8
אוּ. ס. ס. ר. (אָן מאָלדאַוויע) .	25.616	18,0	48.699	13,9	51.298	13,6
מאָלדאַווער א. ס. ס. ר.	389	26,2	966	25,5	1.014	24,8

באַמערקונג: די יעדיעס זיינען גענומען געוואָרן פון בוך:
Комсомол к VIII с'езду. Статист. сборник. 1928.

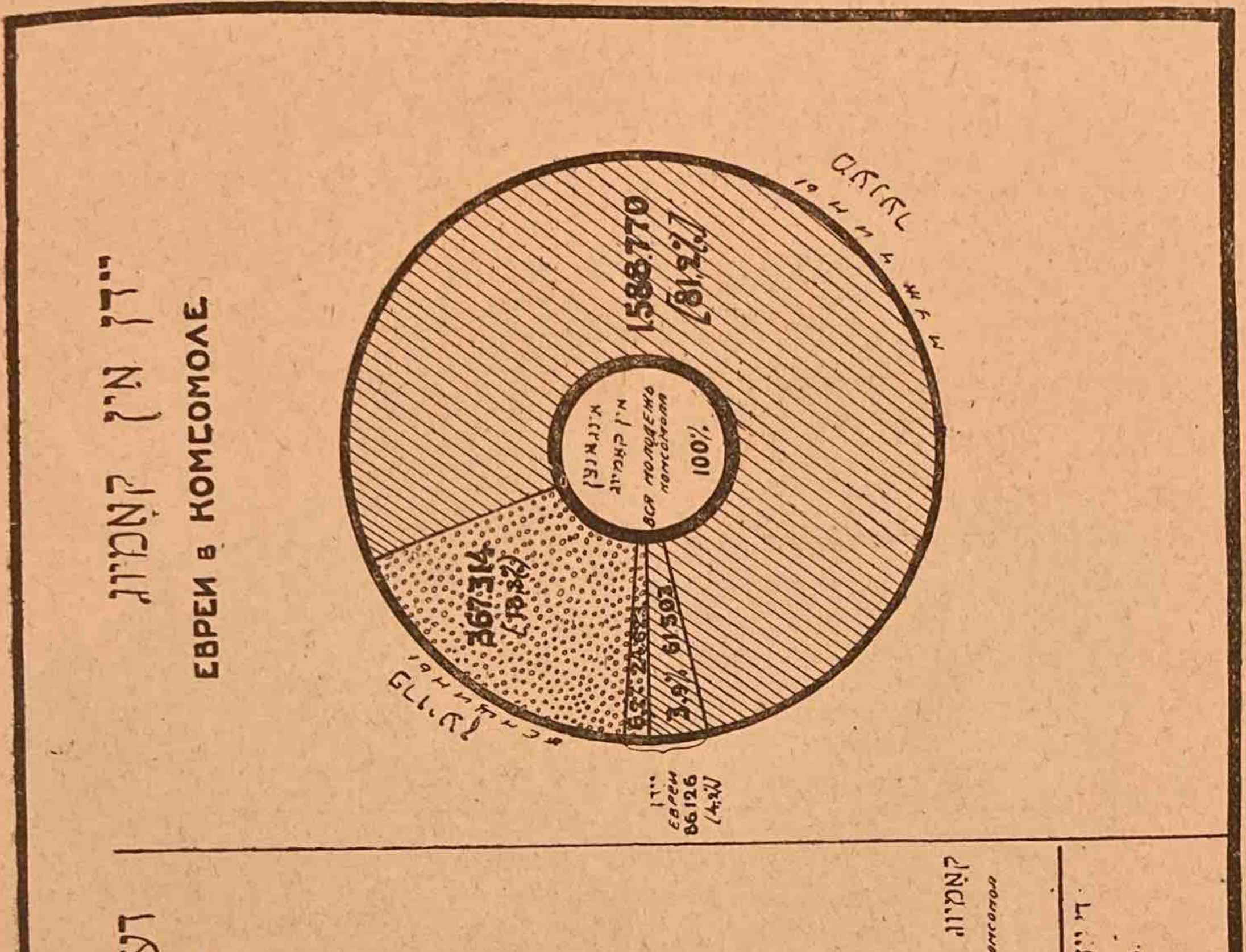
דער ארומכאפ פון דער יוגנט דורכן קאָמיוג
ОХВАТ МОЛОДЕЖИ КОМСОМОЛОМ
או.ס.ס.ר.
У.С.С.Р
ווס.ס.ר.
Б.С.С.Р
6107.100
377.194 (6,1%)
296700
51.298 (17,3%)
996800
57.507 (5,7%)
61.800
15.412 (24,9%)
קאָמיוג
комсомол
די גאַנצע יוגנט
вся молодежь.
די יידישע יוגנט
еврейск. молодежь
יידן אין קאָמיוג
ЕВРЕИ в КОМСОМОЛЕ
אינגאַנצן אין קאָמיוג
вся молодежь комсомола
100%
1.588.770 (81,2%)
367.314 (18,8%)
6,3% 24.623
3,9% 61.503
יידן
евреи
86.126 (4,4%)
פרויען
женщины
מענער
мужчины

LVI

ייִדן אין קאָמיוג אין 1927 יאָר אין פאַרגלײַך מיט אַנדערע נאַצמינדערהײַטן

	סאַכאַקל מיט־גלידער	פון זיי: מענער	פון זיי: פרויען
אין קאָמיוג אינגאַנצן	1.956.084	1.588.770	367.314
אין %	100	81,2	18,8
ייִדן — קאָמיוגיסטן	86.126	61.503	24.623
אין %	100	71.4	28,6
לעטן — קאָמיוגיסטן	1.735	1.202	533
אין %	100	69,3	30,7
פּאָליאַקן — קאָמ וגיסטן	8.241	6.501	1.740
אין %	100	78,9	21,1
ווײַסרוסן — קאָמיוגיסטן	38.496	30.220	8.276
אין %	100	78,5	21,5
אוקראַינער — קאָמיוגיסטן	253.290	200.732	52.558
אין %	100	79,3	20,7

LVII

דער אַרומכאַפּ פון דער יוגנט דורכן קאָמיוג אין 1927־טן יאָר

	יוגנט פון 14 ביז 23 יאָר אין טויזנטער		צאָל קאָמיוגיסטן		% פון אַרומכאַפּ	
	די גאַנצע יוגנט	ייִדן	די גאַנצע יוגנט	ייִדן	די גאַנצע יוגנט	ייִדן
א. ס. ס. ר.	6.107,1	296,7	377.194	51.298	6,1	17,3
ו. ס. ס. ר.	996,8	61,8	57.507	15.412	5,7	24,9
קרימער א. ס. ס. ר.	142,8	8,0	14.978	1.812	10,4	22,6

באַמערקונג. 1. ביידע טאַבעלעס זײַנען צונויפגעשטעלט אויפן סמך פון די מאַטעריאַלן פון בוך: Комсомол к VIII с'езду. Статист. сборник, 1928.

2. דער מאַסשטאַב אויף דער דיאַגראַם איז ניט אָפּגעהיט, מאַכמעס דאָ איז וויכטיק נאָר דער פאַרגלײַך.

אינהאלט פונעם פערטן אָפּטייל

XLIX.	ייִדן אין אלקפּ (ב)	105—104
L.	ייִדן אין אלקפּ (ב) לויט ד' רעפּובליקן	107—106
LI.	ייִדן אין אלקפּ (ב) (%/ קאנדידאטן, פרויען און אלטע פּאַרטייער)	109—108
LII.	סאָציאַלער צוזאמענשטעל פון ייִדן מיטגלידער אין אלקפּ (ב) אין %/%	111—110
LIII.	טעריטאָריעלע צעטיילונג פון ייִדן-קאָמוניסטן	113—112
LIV.	דינאמיק פון דער צאָל ייִדן-קאָמוניסטן אין 1922—1927	115—114
LV.	דינאמיק פון דער צאָל ייִדן-קאָמיוגיסטן	115—114
LVI.	ייִדן אין קאָמיוג	117—116
LVII.	דער ארומכאפּ פון דער יוגנט דורכן קאָמיוג	117—116

פינפטער אָפּטײל

ראַטן-בױונג אין דער ײדישער סוויוע

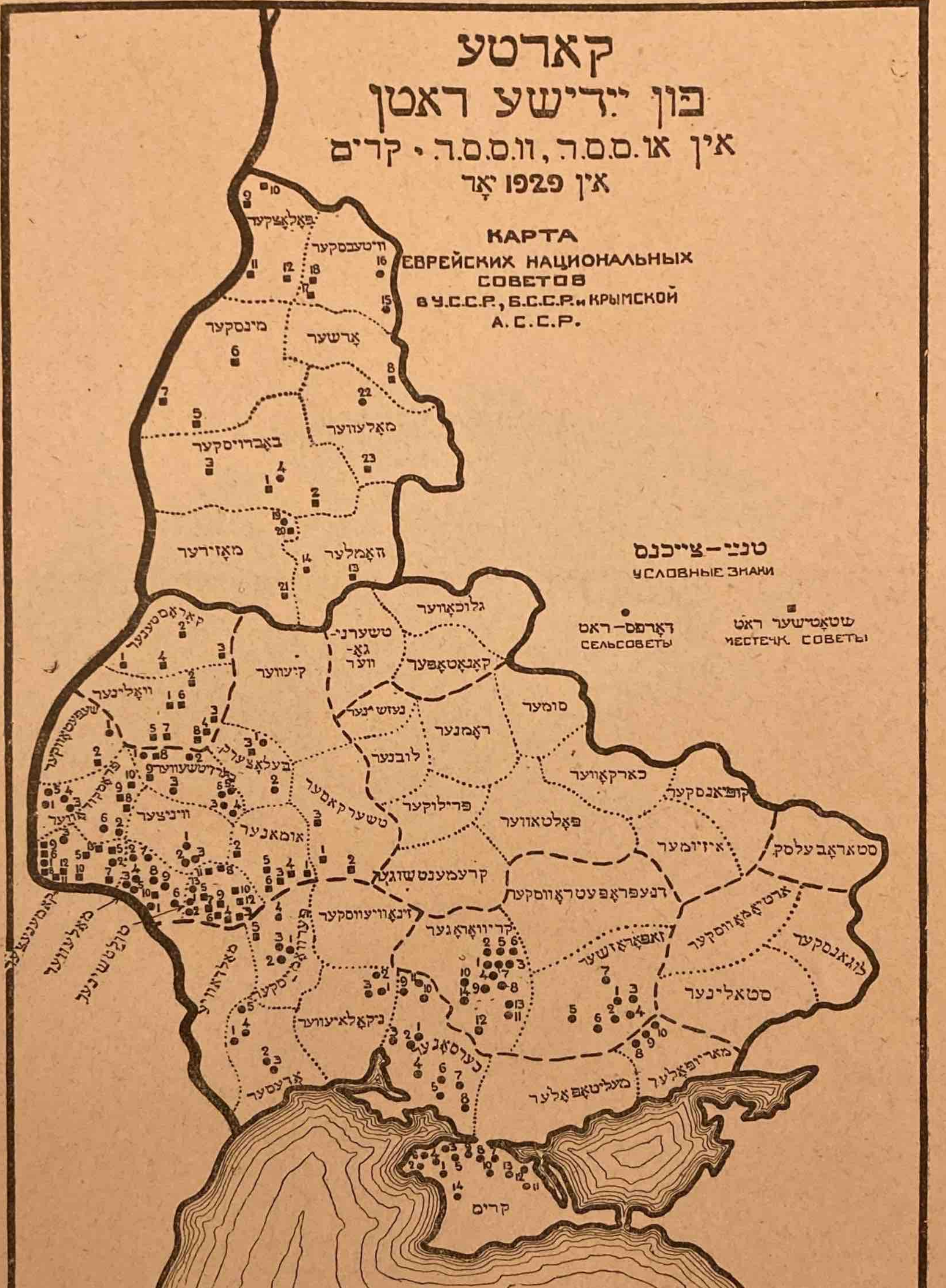
קאַרטע
פֿון ייִדישע ראַטן
אין או.ס.ס.ר., וו.ס.ס.ר. י קרים
אין 1929 יאָר
КАРТА
ЕВРЕЙСКИХ НАЦИОНАЛЬНЫХ
СОВЕТОВ
в У.С.С.Р., Б.С.С.Р. и КРЫМСКОЙ
А.С.С.Р.
טנאַי-צייכנס
УСЛОВНЫЕ ЗНАКИ
דאָרפֿס-ראַט
СЕЛЬСОВЕТЫ
שטאָטישער ראַט
МЕСТЕЧК. СОВЕТЫ
קרים

נאציאָנאַלע יידישע ראטן אין פ. ס. ס. ר.

ו. ס. ס. ר.

1. פאריטש
2. סטרעשין
3. סטאראָדאָראגער
4. שטשעדרין
5. גראָזאָווסקי
6. סמילאָוויטש
7. אוורע
8. ליאדי
9. דריסע
10. אזווייע
11. ווּשאַך
12. ווּלסק
13. פּאָדאָבריא
14. כאָיניק
15. קאָלישק
16. יאנאָוויטש
17. טשאשניק
18. בעשענקאָוויטש
19. דאווידאָווקע
20. אָזאריטש
21. נאראָוולע
22. סעלעץ
23. קאָרמע

או. ס. ס. ר.

קאמענעצער קרייז

1. זשוואנעץ
2. סאָקאָלעץ
3. סמאָטריטש
4. וואנקאָוויטש
5. זינקאָוו
6. ליאנצקאָרן
7. קאלוסק
8. אָרינין
9. טשעמערגאָוועץ
10. אלט-אושיצע
11. מינקאָוועץ
12. זשוואנציק
13. סאָלאָבקאָווצי

בערדיטשעווער קרייז

1. פיאטקי
2. בעלאָפּאָליע
3. פּאָהרעבישטשע
4. פליסקאָוו
5. רוזשין
6. בעלילאָווקע
7. אולאנאָוו
8. אלט-טשודנאָוו
9. ליובאַרסק

מאָלעווער קרייז

1. יארוגע
2. מור-קורילאָוועץ
3. יארישעוו
4. לוטשינעץ
5. סטאניסלאווטשיק
6. טשערנאָוועץ
7. יאלטושקאָוו
8. מוראפע
9. רזשורין
10. שארגאָראָד

ניקאָלאיעווער

1. דאָבראָיע
2. יעפינהאָר
3. ניי פּאָלטאווקע

טולטשינער קרייז

1. ראדיאנסק
2. זשאבאָקריטש
3. בערשאד
4. אָלגאָפּאָל
5. טאָמאשפּאָל
6. טשעטשעלניק
7. מיאסטקאָוו
8. לאדיזשין
9. פּעסטשאנקע
10. כאָבאָלעווקע
11. שפּיקאָוו
12. טראָסטינעץ
13. איזראילעווקע

ויניצער קרייז

1. בראילאָוו
2. קראסנע
3. ראָן לעווקע

שעפּעטאָווקער קרייז

1. לאבון
2. אָסטראָפּאָל

בעלאָצערקאָווער קרייז

1. קאדלוביץ
2. ראקיטנע
3. פּאוואָלאָטש

אָדעסער קרייז

1. גראָסולאָוו
2. פּעטראָווראָווקע
3. פרילינג
4. בערדינאָווקע
5. זאטישיע

פּערוואָמייסקער קרייז

1. מאנשוראָוו
2. גאָלאָסקאָוו
3. באָגאטשאָוו
4. גאָלאָוואנעווסק
5. כאשטשעוואטע

פּראָסקורעווער קרייז

1. קופּעל
2. מיידאן
3. פעלשטין
4. טשאָרני אָסטראָוו
5. סאטאנאָוו
6. יארמאָלינעץ
7. וואָלאָטשיסק
8. דעראזשנע
9. מעדזשיבאָזש
10. אלט-סיניאווע

שעוטשענקאָווער קרייז

1. שפּאָלע
2. זלאטאָפּאָל
3. קאָרסון

קאָראָסטענער קרייז

1. האָראָדניצע
2. לוגין
3. מאלין
4. אושאָמיר

וואָלינער קרייז

1. באראנאָווקע
2. וואָלאָדארסק
3. קאָראָסטישעוו
4. קאָדנע
5. מיראָפּאָל
6. פולין
9. ראָמאנאָוו
8. קאָטעלנע

אומאנער קרייז

1. יעקאטאָרינאָפּאָל
2. מאָנאסטירישטשע
3. פּאָקאָטילאָוו
4. טאלנע
5. טעפּליק
6. טערנאָווקע

כערסאָנער קרייז

1. קאלינינדאָרף
2. באָבראָוו קוט
3. ערשטמייסק
4. עמעס
5. לוואָווע
6. פריילעבן
7. שאָלעם-אליכעם
8. ניי-בעריסלאוו
9. גרויס נאהארטאָוו
10. קליין נאהארטאָוו
11. ראָמאנאָווקע

קריוואָראָגער קרייז

1. איזילטשיסטאָן
2. קאמענקע
3. ניי-קאָוונע
4. ניי-זשיטאָמיר
5. ניי-וויטעבסק
6. טשעמעריסקי
7. ניי פּאָדאָלסק
8. אָן א נאָמען (איבערוואנ.)
9. לארינער
10. ניי-זאָרינער
11. אָן א נאָמען (איבערוואנד.)
12. טשאגונעץ
13. לעקערטאָווער
14. אינגולעץ

מאריופּאָל זאפּאָראָזש. קרייז (ניי זלאטאָפּ. ראיאָן)

1. אָקטיאבער
2. מעזיריטש
3. ראָסקאָשינסק
4. קראסנאָיע סעלאָ
5. מיידאָרף
6. פריידאָרף
7. סמידאָוויטש
8. פּראָלעטארסק
9. זעליאָנאָפּאָל
10. נאדיאָזשנאיא

קרימער או. ס. ס. ר.

1. איקאָר
2. מערעזשינע
3. רייזענפעלד
4. ראטנדאָרף
5. פריידאָרף
6. לענינדארף
7. סטאלינשטאָט
8. ראטנדאָרף
9. רייזענדאָרף
10. בודיאָנאָווסקער
11. ריקאווסקער
12. לארינסקער
13. מייפעלד
14. פּערוואָמייסק

באמערקונג. די ידיעות האָבן מיר באקומען: 1. פאר ווייסרוסלאנד פון דער נאצקאָמיסיע באם צ.א.ק. (אפן 1-טן יוני 1929 י.) 2. פאר אוקריינע — פון דעם נאצמינד אָפּטייל באם צ.א.ק. דורך דעם כ' קאנטאָר. (פארן אָנהייב פון 1929-טן י.) פאר קרים — אין קאָמערד.

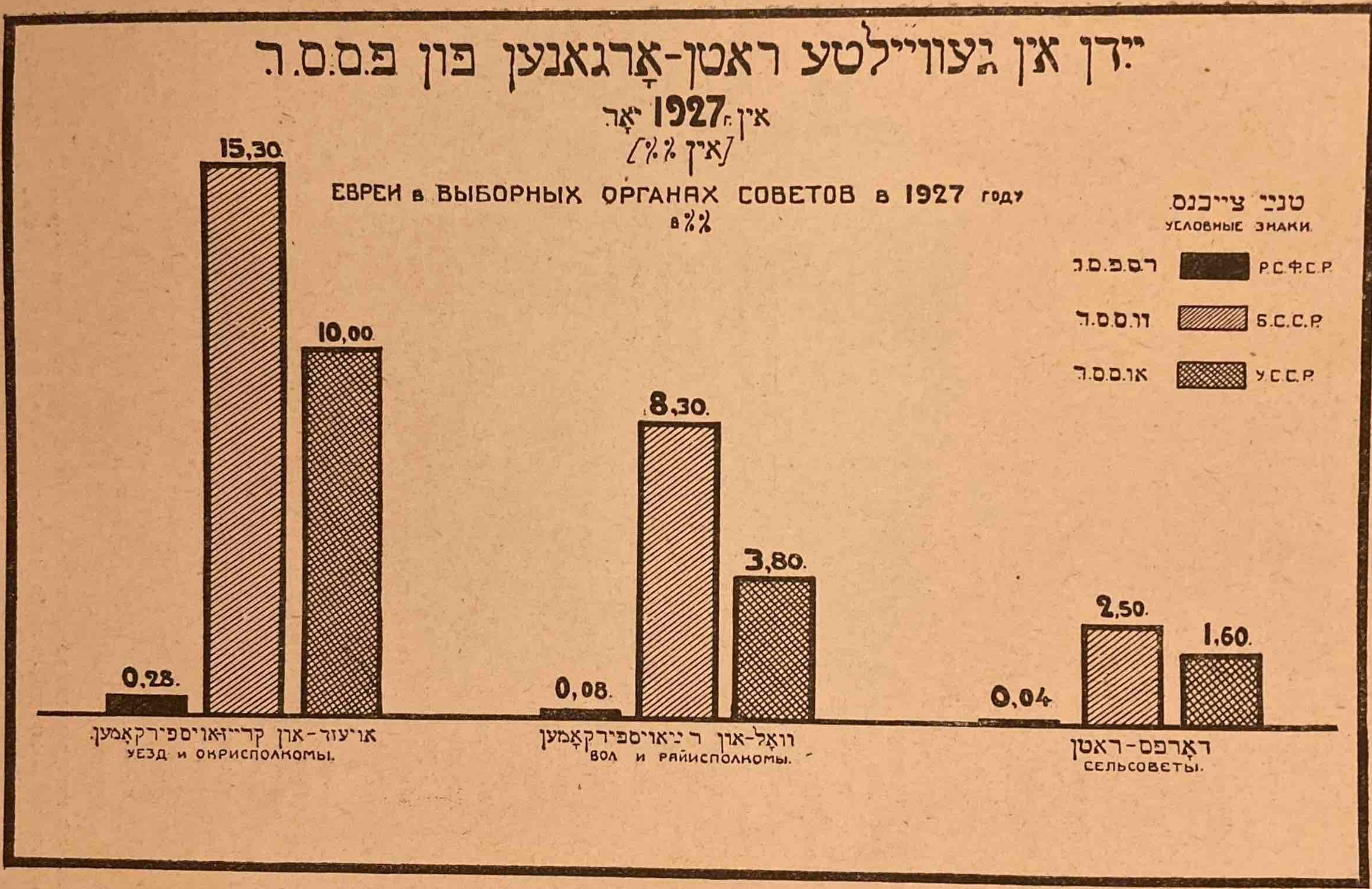

ייִדן אין געוויילטע ראטן-אָרגאנען פון פ.ס.ס.ר.
אין 1927 יאָר
(אין %)
ЕВРЕИ в ВЫБОРНЫХ ОРГАНАХ СОВЕТОВ в 1927 году
в %
טנאי צייכנס.
УСЛОВНЫЕ ЗНАКИ.
ר.ס.פ.ס.ר. Р.С.Ф.С.Р.
ו.ס.ס.ר. Б.С.С.Р.
א.ס.ס.ר. У.С.С.Р.
0,28.
15,30.
10,00.
0,08.
8,30.
3,80.
0,04
2,50.
1,60.
אויעזד-און קרייזאויספירקאָמען.
УЕЗД и ОКРИСПОЛКОМЫ.
וואָל-און ראיאויספירקאָמען
ВОЛ и РАЙИСПОЛКОМЫ.
דאָרפס-ראטן
СЕЛЬСОВЕТЫ.

יִדן אין געווײלטע ראטן-אָרגאנען פון פ. ס. ס. ר. אין 1927 יאָר
אין %0/0

געווײלטע אָרגאנען פון ראַטן-מאכט	או. ס. ס. ר.	ווי. ס. ס. ר.	גאנץ ר. ס. פ. ס. ר.	ר. ס. פ. ס. ר.: מאָסקווער גוב.	לענינגראַדער גוב.	סמאָלענסקער גוב.	פסקאָווער גוב.	בריאַנסקער גוב.	קרימער אססר.
יִדישע באפעלקערונג אין פאַרגלײַך מיט דער אלגעמײנער .	5,43	8,19	0.57	3,10	3,20	1,60	1,30	1,90	5,60
שטאָטישע באפעלקערונג . . .	22,70	40,12	3,10	6,48	5,24	13,9	12,5	10,9	10,9
דאָרפישע באַפעלקערונג . . .	1,51	1,60	0,03	0,11	0,06	0,30	0,19	0,20	1,10
דאָרפס-ראַטן	1,60	2,50	0,04	0,04	—	0,50	0,20	0,40	1,60
פאָרזיצער פון דאָרפס-ראַטן . .	—	—	0,02	—	—	0,60	—	—	0,20
רעווידיר-קאָמיסיעס פון דאָרפס-ראַטן	1,60	—	0,05	0,06	—	0,50	0,20	0,50	1,60
צוזאַמענפאָר פון וואָלאָסט אָדער ראַיאָן	3,30	17,00	0,08	0,10	—	0,60	0,50	1,00	—
וואָל-אָדער רײַ-אויספירקאָם . .	3,80	8,30	0,08	0,30	—	0,80	0,60	0,80	—
פאָרזיצער פון וואָל-אָדער רײַ-אויספירקאָם	1,10	—	0,03	0,50	—	—	—	—	—
רעוויד. קאָמיסיע פון וואָל-רײַ-אויספירקאָם	—	—	0,11	—	—	0,40	1,00	3,00	—
צוזאַמענפאָר פון אויעזד אָדער קרײַז	9,20	—	0,32	0,60	—	1,30	2,40	3,70	—
אויעזד-אויספירקאָם אָדער קרײַז-אויספירקאָם	10,00	15,30	0,28	1,50	—	1,20	—	3,20	—
גובערניאַלער צוזאַמענפאָר . . .	—	—	—	4,20	3,10	4,50	2,00	2,70	—
געגנט-צוזאַמענפאָר	—	—	1,41	—	—	—	—	—	—
רעפובליקאַנישער צוזאַמנפאָר .	8,60	16,50	—	—	—	—	—	—	—
גוב. אויספירקאָם	—	—	—	3,70	8,00	10,0	—	—	—
געגנט-אויספירקאָם	—	—	2,44	—	—	—	—	—	—
רעפובל. אויספירקאָם	5,00	—	—	—	—	—	—	—	—

באמערקונג. די טאבעלע איז צונויפגעשטעלט אפן סמאך פון די פאָלגנדיקע מאטעריאלן:

1) Национальный состав выборных органов власти Р. С. Ф. С. Р. в 1927 М. 1928.

2) Перевибори рад Украïни. Харькiв 1928.

3) Практическое разрешение нац. вопроса в Б. С. С. Р. Часть II, Минск 1928.

ײדישע ראטן און געריכטן אין או.ס.ס.ר.

ЕВРЕЙСКИЕ СОВЕТЫ И СУДЕБНЫЕ КАМЕРЫ В У.С.С.Р.

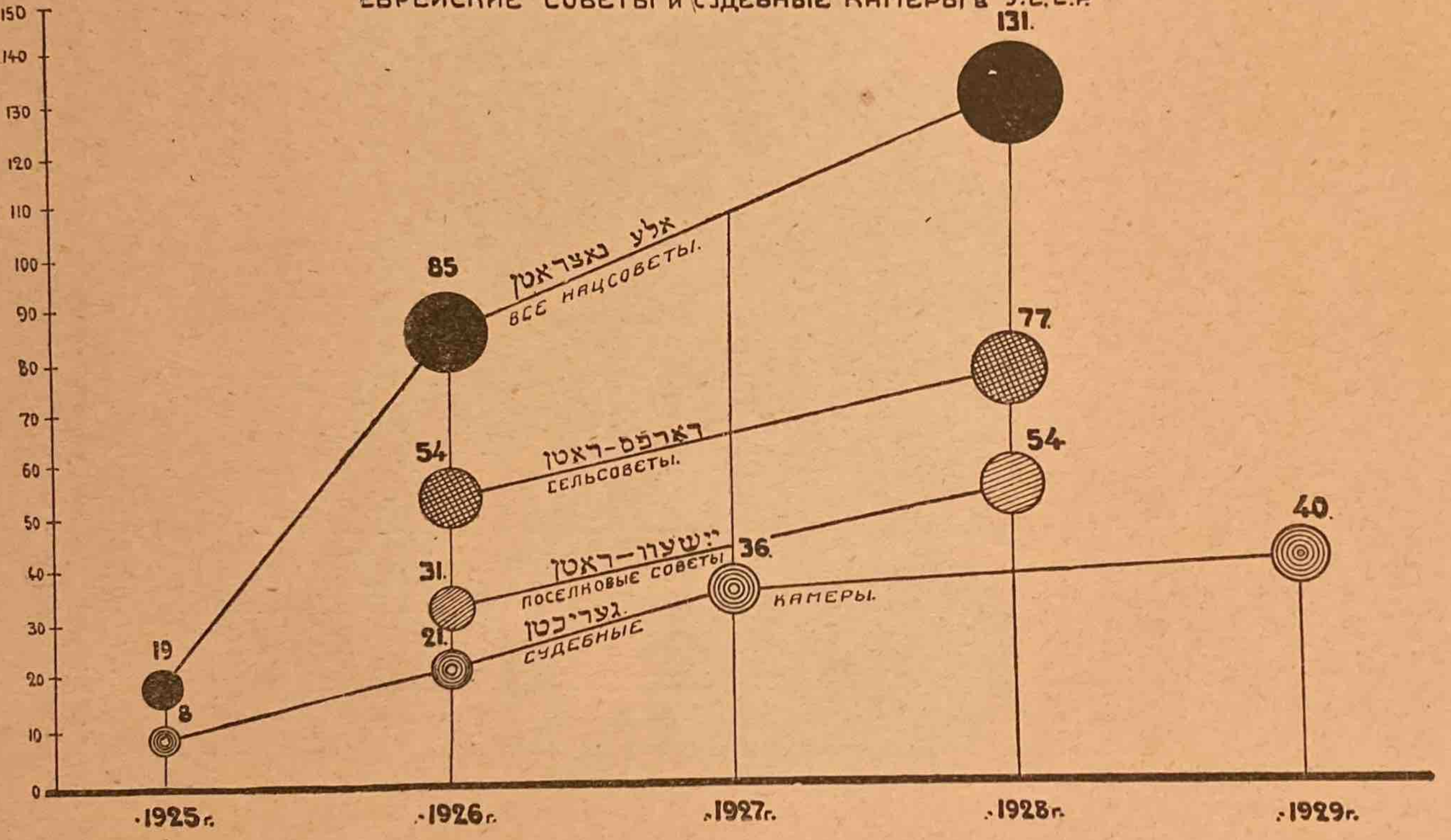

יידישע נאַצראַטן און געריכטן אין אַ. ס. ר.

	1925	1926	1927	1928	1929
יידישע ראַטן בכלל	19	86	—	131	—
פון זיי:					
דאָרפס-ראַטן	—	54	—	77	—
יישעוו-ראַטן	—	32	—	54	
געריכטס-קאַמערן	8	21	36	—	40

יידישע ראַטן אין פאַרגלייַך מיט אַנדערע נאַצמינדישע ראַטן אין אַ. ס. ס. ר. אין 1928-טן יאָר

דאָרפישע נאַציאָנאַלע ראַטן

נאַציאָנאַליטעט	צאָל ראַטן	באַפעלקערונג	פון זיי נאַציאָנאַלע	0/0 פון דער נאַצ. באַפעל. אין ד׳ ראַטן	% ארומכאַפּ פון די נאַצמינד. צו דער אלג. צאָל באַפעלקערונג	דערין—צו דער צאָל פון דאָרפישער באַפעלק.
1. רוסן	354	883.010	788.700	87,1	28,7	57,6
2. דייַטשן	251	330.426	272.996	82,6	69,3	75,9
3. פּאָליאַקן	143	167.338	110.716	72,1	25,3	32,0
4. יידן	**77**	**128.019**	**101.845**	**79,6**	**6,5**	**28,6**
5. בולגאַרן	42	96.957	84.487	87,1	91,8	95,5
6. גריכן	30	105.617	91.250	86,4	87,2	97,2
7. מאָלדאַוואַנער	57	164.393	137.696	83,8	53,4	55,9
8. טשעכן	13	10.689	7.453	69,7	53,8	61,3
9. ווייַסרוסן	2	9.247	8.875	96,0	11,7	23,0
10. אלבאַנער	3	3.720	3.101	83,4	88,6	100
11. שוועדן	1	1.100	900	81,8	100,0	100
סאַכאַקל . . .	973	1.8905 86	1.588.019	84,0	28,0	54,6

יישעוודיקע נאַציאָנאַלע ראַטן

1. רוסישע . . .	49	151.170	127.135	84,1	4,8	9,5
2. יידישע	54	159.000	106.959	76,9	6,1	8,2

באַמערקונג. 1. די ערשטע טאַבעלע איז צונויפגעשטעלט אפן סמאַך פון מאַטעריאַלן, וואָס מיר האָבן באַקומען פון נאַצמינדאָפּטייל באַם צ. א. ק. אַ. ס. ס. ר

2. די צווייטע טאַבעלע איז גענומען פון כ. קאַנטאָרס בּוך.

״דן צווישן די וואלרעכטלאָזע אין או.ס.ס.ר

(אין %%)

% ЕВРЕЕВ СРЕДИ ЛИШЕНЦЕВ в У.С.С.Р.

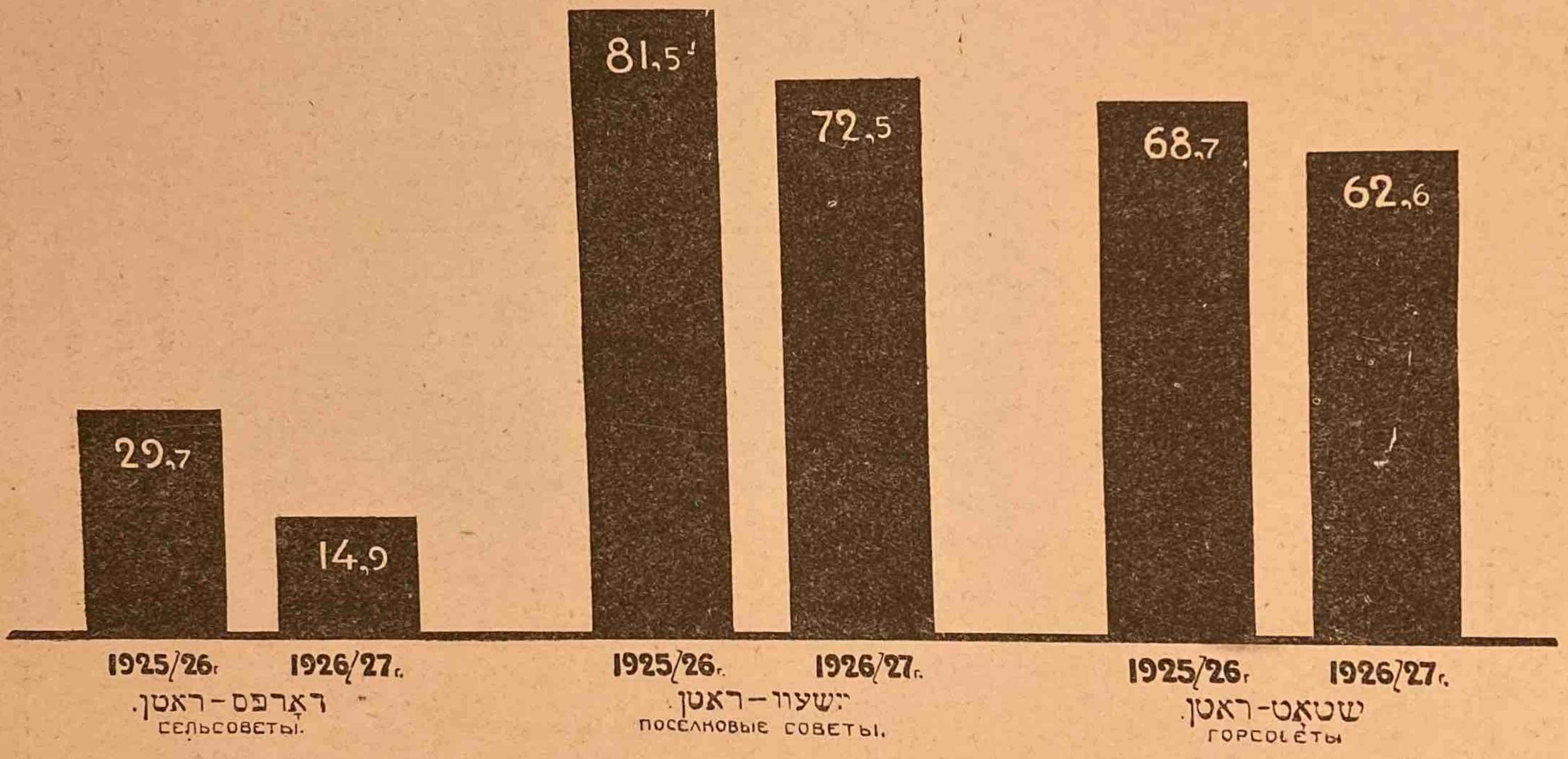

ייד צווישן די וואלרעכטלאָזע אין או. ס. ס. ר.

יאָרן	שטאָט-ראטן	%	יישעוו-ראטן	%	דאָרפס-ראטן	%	סאכאקל		באמערקונג
1925/26 .	58.443	86,7	27.040	81,5	47.822	29,7	133.305	44,6	צווישן דער גאנצער באַ־פעלקערונג בילדן יידן
1926/27 .	81.500	62,6	51.535	72,5	78.291	14,0	211.326	29,1	6,7%

אויסגעשלאָסענע פון יידישע ראטן אין 1926/27 יאָר אין או. ס. ס. ר.

(דער סאָציאלער באשטאנד און די סיבעס פון וואלרעכטלאָזיקייט)

	סאָציאלער באשטאנד	צאָל: אבסאָל.	צאָל: %	% מענער	% פרויען	וויפל % און איבער וואס אויסגעשלאָסן: עקספלואטאציע איצט	עקספלואטאציע אמאָל	איצטיקע ניט אר־בעט. פארדינסטן	אמאָליקע ניט אר־בעט. פארדינסטן	קלייקוידעס איצט	קלייקוידעס־אמאָל	קרעמער איצט	קרעמער אמאָל	פאָליציי	פון געריכט פארורטיילט	פאמיליען־מיטגל. פון אויסגעשלאָס.	פארשיידענע	סאכאקל
דאָרפס־ראטן	פויערים	2.685	9,9	55,0	45,0	3,8	2,0	2,8	1,9	0,7	0,5	7,1	24,2	0,5	0,9	55,2	0,4	100
	ארבעטער	43	0,2	62,8	37,2	—	—	—	7,0	—	—	2,3	41,9	—	—	46,5	2,3	100
	אָנגעשטעלטע	259	1,0	56,4	43,6	2,3	5,4	8,1	1,9	1,9	2,7	1,2	26,6	2,3	0,5	47,1	—	100
	קוסטארן	3.136	11,6	48,0	52,0	6,5	1,3	5,1	1,7	0,2	0,1	33,0	2,9	—	0,3	48,5	0,4	100
	פארשיידענע	20.865	77,3	47,5	52,5	1,6	1,0	8,8	1,2	2,0	0,3	29,6	4,7	0,1	0,2	50,3	0,2	100
	סאכאקל (אַלע גרופן) .	26 988	100,0	48,4	51,6	2,4	1,2	7,8	1,3	1,7	0,3	27,5	6,7	0,2	0,3	50,4	0,2	100
יישעוו־ראטן	פויערים	60	0,3	55,0	45,0	—	1,7	8,3	—	—	—	3,3	6,7	10,0	—	40,0	—	100
	ארבעטער	88	0,4	64,8	35,2	—	5,7	5,7	2,3	1,1	—	3,5	21,6	3,4	4,5	52,3	2,3	100
	אָנגעשטעלטע	198	0,8	57,6	42,4	1,5	2,0	7,6	7,6	0,5	—	1,1	31,3	—	1,5	44,5	—	100
	קוסטארן	2.869	12,5	49,6	50,4	10,9	2,2	5,8	0,7	0,7	0,2	24,9	4,7	0,1	0,1	49,6	0,1	100
	פארשיידענע	19.690	85,5	44,4	53,6	1,6	0,3	9,1	0,2	1,7	0,1	31,4	2,5	0,2	0.2	52,5	0,3	100
	סאכאקל . . .	23.018	100,0	45,2	54,8	2,7	0,6	8,8	4,4	1,5	0,1	30,1	3,1	0,2	0,2	52,1	0,3	100

באמערקונג. די טאבעלעס זיינען גענומען פון בוך:

י. קאנטאָר. ראטנבויונג אין דער יידישער סוויווע. קיעוו. 1928

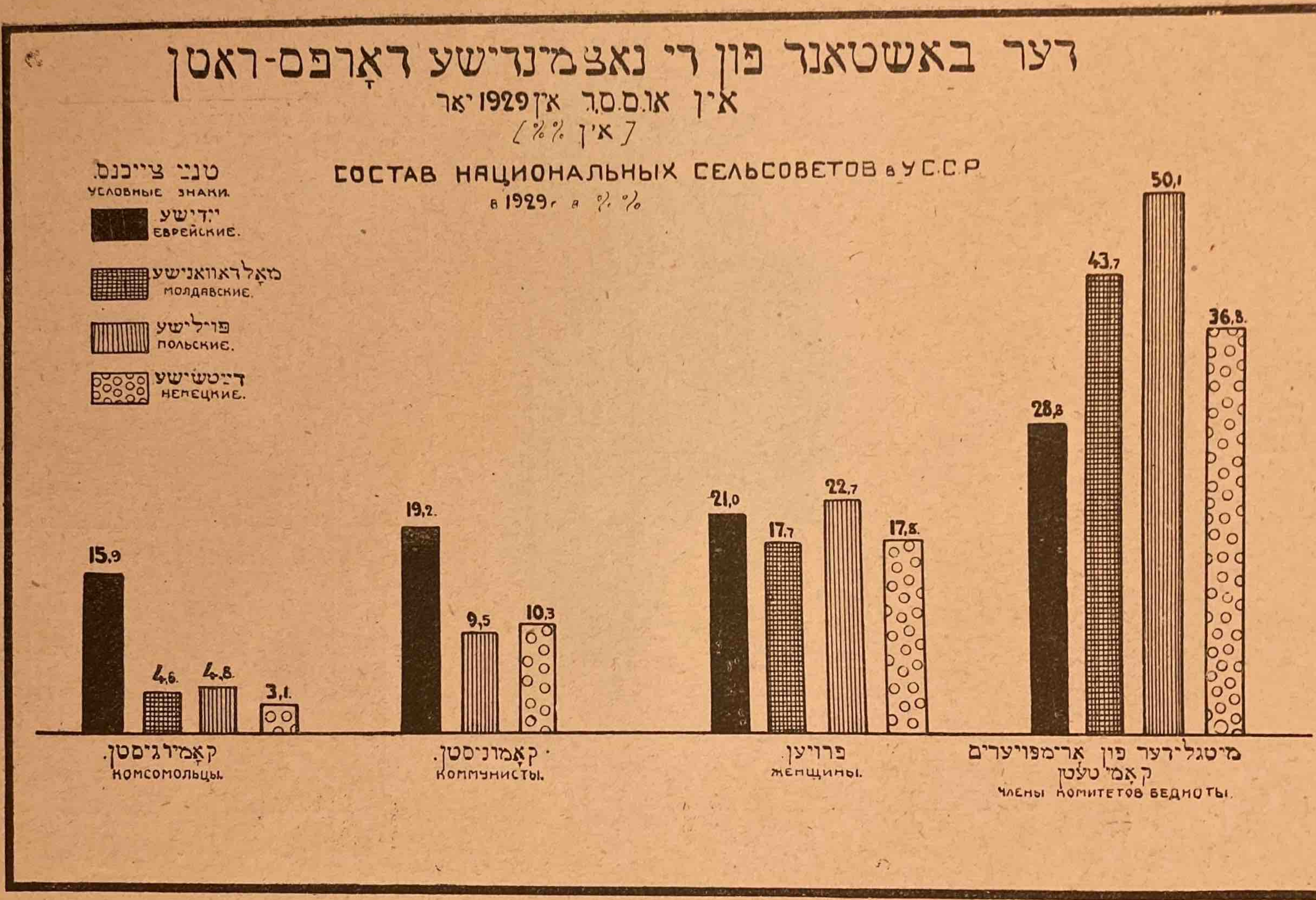

דער באשטאנד פון די נאצמינדישע דאָרפס-ראטן
אין או.ס.ס.ר. אין 1929 יאר
(אין %%)
СОСТАВ НАЦИОНАЛЬНЫХ СЕЛЬСОВЕТОВ в У.С.С.Р
в 1929 г. в %%
טנאי צייכנס.
УСЛОВНЫЕ ЗНАКИ.
יידישע
ЕВРЕЙСКИЕ.
מאָלדאוואנישע
МОЛДАВСКИЕ.
פוילישע
ПОЛЬСКИЕ.
דייטשישע
НЕМЕЦКИЕ.
15,9
4,6.
4,8.
3,1.
19,2.
9,5
10,3
21,0
17,7
22,7
17,8.
28,8
43,7
50,1
36,8.
קאָמיוגיסטן.
КОМСОМОЛЬЦЫ.
קאָמוניסטן.
КОММУНИСТЫ.
פרויען
ЖЕНЩИНЫ.
מיטגלידער פון אָרעמפויערים קאָמיטעטן
ЧЛЕНЫ КОМИТЕТОВ БЕДНОТЫ.

LXII

דער באשטאנד פון די נאצמינדישע דאָרפס-ראטן אין או.ס.ס.ר. (אין % %)

נאציאָנאלע ראטן	מיטגלידער פון אָרעם-פויערים-קאָמיטעטן 1927	מיטגלידער פון אָרעם-פויערים-קאָמיטעטן 1929	פרויען 1927	פרויען 1929	קאָמוניסטן 1927	קאָמוניסטן 1929	קאָמיוגיסטן 1927	קאָמיוגיסטן 1929
רוסישע	—	—	—	—	9,3	11,9	1,7	5,5
דײַטשישע	26,2	36,8	8,1	17,8	7,5	10,3	1,2	3,1
בולגארישע	35.5	45,1	8,5	20,0	12,2	15,2	3,2	7,9
פוילישע	30,1	50,1	15.2	22,2	6,3	9,5	2,6	4,8
טשעכישע	27,1	39,6	12,7	19,8	9,3	15,8	2,5	4,9
גריכישע	35,6	42,7	9,7	16,5	18,8	19,0	2,0	5,9
מאָלדאַוואנישע	39,0	43,7	8,3	17,7	—	—	2,7	4,6
ווײַסרוסישע	—	—	8,1	17,8	6,7	14,0	—	—
ייִדישע	19,1	28,8	14,0	21,0	15,1	19,2	11,6	15,9

דער סאָציאַלער באַשטאַנד פון די יידישע ראטן
אין או.ס.ס.ר.
СОЦИАЛЬНЫЙ СОСТАВ ЕВРЕЙСКИХ СОВЕТОВ
в У.С.С.Р.

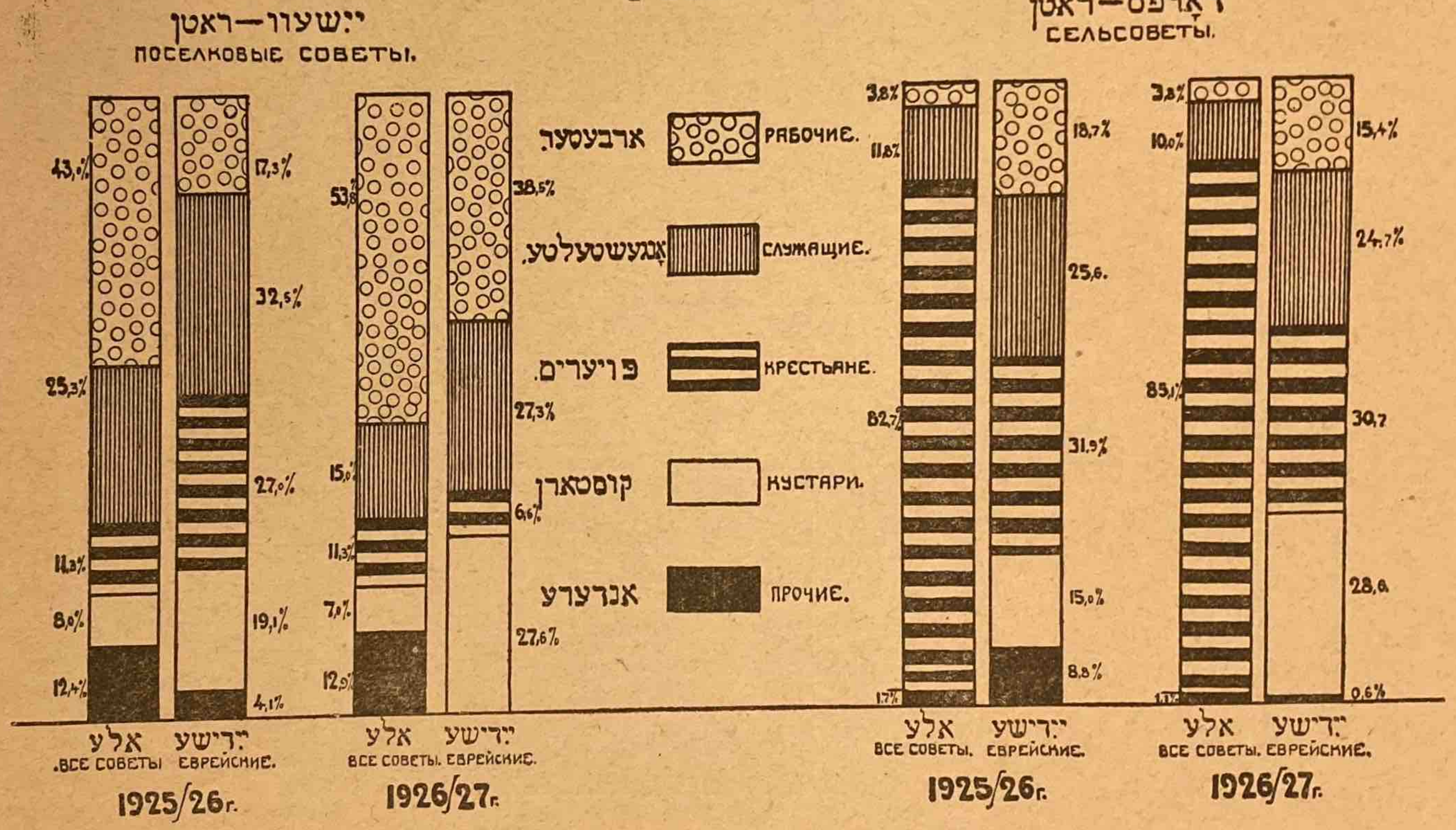

LXIII

דער סאָציאַלער און פּאַרטייִשער באַשטאַנד פון די אויסגעוויילטע ראַטן אין אוקראַיִנע (אין %%)

יאָרן		פּאַרטיי-מיטגלידער און קאַנדידאַטן	קאָמיוגיסטן	לויט סאָציאַלן באַשטאַנד					פרויען
				אַרבעטער	אַגראַ-שטעלטע	פּויערים	קוסטאַרן	אַנדערע	
1925/26	אַלע ייִשעוו-ראַטן פון אוקראַיִנע	33,5	4,5	43,0	25,5	11,3	8,0	12,4	14,2
	ייִדישע נאַצ. ייִשעוו-ראַטן	15,8	7,9	17,3	32,5	27,0	19,1	4,1	
1926/27	אַלע ייִשעוו-ראַטן פון אוקראַיִנע	31,4	7,7	53,8	15,0	11,3	7,0	12,9	14,8
	ייִדישע נאַצ. ייִשעוו-ראַטן	24,4	17,6	38,5	27,3	6,6	27,6	—	
1925/26	אַלע דאָרפס-ראַטן פון אוקראַיִנע	6,9	3,0	3,8	11,8	82,7	—	1,7	9,2
	ייִדישע נאַצ. דאָרפס-ראַטן	13,3	10,5	18,7	25,6	31,9	15,0	8,8	
1926/27	אַלע דאָרפס-ראַטן . . .	9,0	4,0	3,8	10,0	85,1	—	1,1	9,6
	ייִדישע נאַצ. דאָרפס-ראַטן	15,1	11,6	15,4	24,7	30,7	28,6	0,6	

באַמערקונג. די ציפערן וועגן אַלע ראַטן פון אוקראַיִנע זייַנען גענומען פון Перевибори рад України та Молд. А. С. С. Р. в 1925/26 та 1926/27 р.
(Статистика України № 91 т. I вип. 2 та 3, серия 16, Адміністр. статистика).
וועגן די ייִדישע נאַצ. ראַטן זייַנען די ציפערן גענומען פון קאָנטאָרס בוך: ראַטן-בויונג אין דער ייִדישער סוויוע.

צאָל ײִדן אַף דער װעלט

ЧИСЛО ЕВРЕЕВ В МИРЕ.

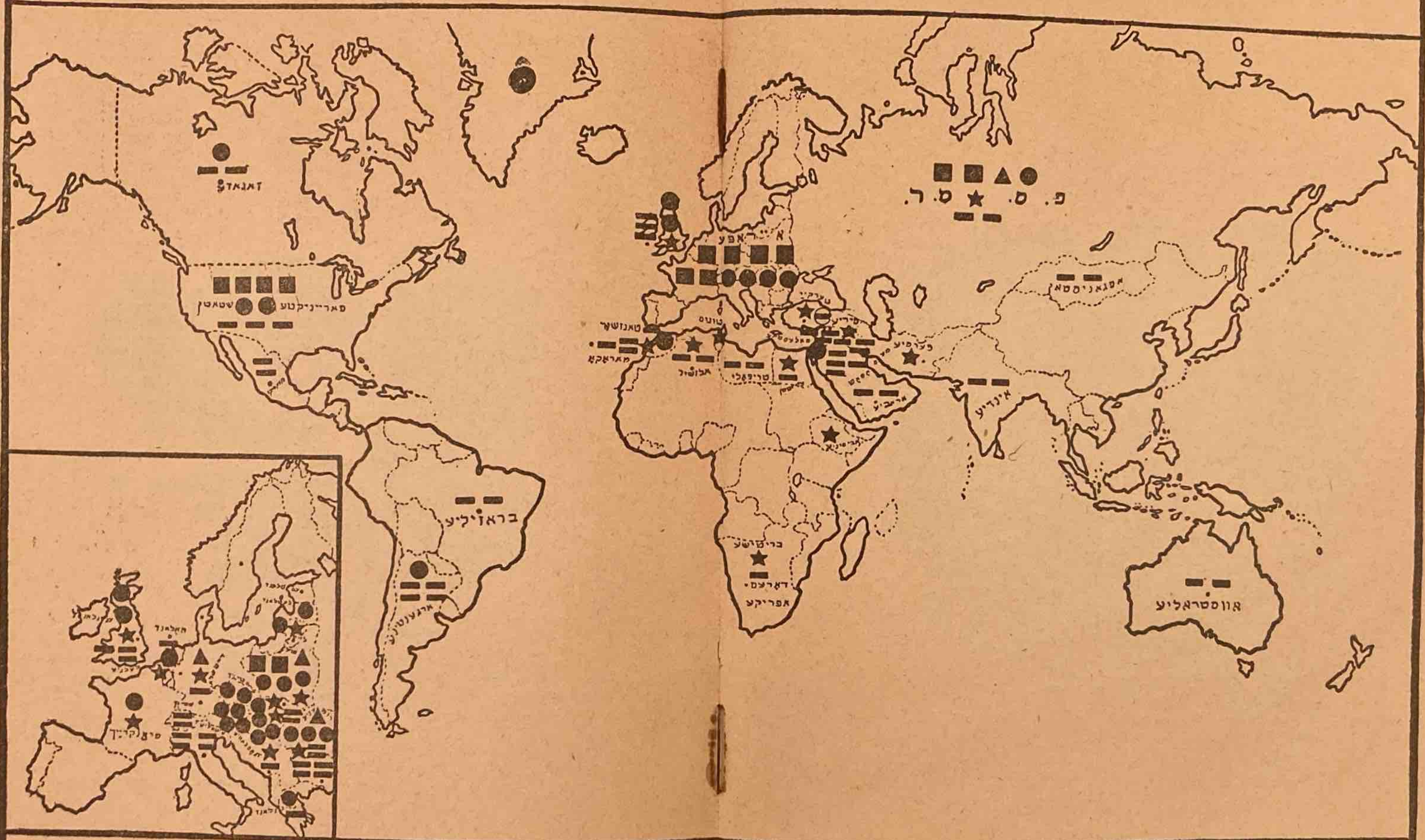

טנאַי: צײכנס ■ 1.000.000 ▲ 500.000 ● 100.000 ★ 50.000 ▬ 10.000 • 5.000

צאָל ייִדן אין פארשיידענע לענדער

לאנד	יאָר	די צאָל ייִדן: אבסאָליוטע	די צאָל ייִדן: % צו דער אלגעמ. באַ-פעלקערונג
I. אייראָפּע			
פוילן	1921	2.850.000	10,5
ף. ס. ס. ר	1626	2.600.945	2,0
רומעניע	1925	870.000	4,8
דייטשלאנד	1925	564.379	(1 0,9
אונגארן	1920	473.310	5,9
טשעכאָסלאָוואקיע . .	1921	354.342	2,6
ענגלאנד און אירלאנד .	1921	286.000	0,7
עסטרייַך	1923	300.000	4,6
ליטע	1923	155.126	7,6
פראנקרייַך	1921	150.000	0,4
האָלאנד	1920	115.229	1,7
גריכנלאנד	1920	110.000	2,2
לעטלאנד	1925	95.675	(2 4,5
אייראָפּ. טערקיַי	1922	85.000	4,5
יוגאָסלאוויע	1921	64.221	0,5
בעלגיע	1920	50.000	0,7
בולגאריע	1920	45.600	0,9
איטאליע	1921	45.000	0,1
שווייץ	1920	20.955	0,5
שוועדן	1920	6.474	0,1
דענעמארק	1921	5.924	0,2
עסטלאנד	1922	4.639	0,4
שפאניע	1919	4.000	0,02
דאנציג	1919	4.000	0,1
פּאָרטוגאל	1920	2.000	0,03
פינלאנד	1920	1.618	0,05
נאָרוועגיע	1920	1.457	0,05
גיבראלטאר	1921	1.300	7,6
ליוקסעמבורג	1922	1.270	0,5
II. אזיע			
מעסאָפּאָטאמיע	1920	87.488	3,1
פאלעסטינע	1927	141.177	(3 16,0
אזיאט. טערקיַי	1922	70.000	0,8
פערסיע	1922	55.000	0,7
סיריע און לעוואָנען . .	1922	35.000	1,0
אראוויע	1920	25.000	0,5
אינדיע	1921	21.778	0,0
אפגאניסטאן	1922	18.000	0,3
כינע און יאפּאַניע . . .	1920	6.000	0,0
אדען און פּערים . . .	1921	3.749	6,8
III. אפריקע			0,8
בריט. דאָרעם-אפריקע .	1921	62.103	1,6
פראנצ. מאראָקאָ . . .	1926	167552	0,8
שפּאנ. מאראָקאָ	1922	18.000	(4
אלזשיר	1921	73.967	3,0
עגיפּטן	1917	59.581	1,3
אבעסיניע	1920	50.000	0,5
טוניס	1921	47.640	0,5
טריפּאָ יס	1918	18.660	2.1
טאנזשער	1922	12.000	2.4
			24,0
IV. אמעריקע			
פאר. שטאטן	1927	4.228.029	(5 3,7
קאנאדע	1921	126 196	1,4
ארגענטינע	1925	140.000	(6 1,3
מעקסיקע	1921	24.002	0,4
קובע	1922	5.000	0,2
טשילי	1920	3.300	1,1
בראזיליע	1920	27.000	0,1
סורינאם און קיוראסאָאָ .	1921	1.343	0,7
יאמייַקא	1921	1.250	0,1
V. אווסטראליע			
נייַ-דאָרעם-אועלס	1921	10.150	0,5
וויקטאָריע	1921	7.677	0,5
נייַ-זעלאנדיע	1921	2.380	0,2
מייַרעו-אווסטראליע .	1921	1.919	0,6
קווינסלאנד	1921	10.03	0,1
דאָרעם-אווסטראליע . .	1921	743	0,2
טאסמאניע	1921	130	0,1

אין דער גאנצער וועלט — העכער 14 מיליאָן ייִדן.

1) די ציפערן זייַנען גענומען פון בוך: Statistisches Jahrbuch für das Deutsche Reich 1927·

2) גענומען פון בוך: Bihlmans· La Lettonie d'aujoudhui. 1927 Riga

3) די ציפערן זייַנען גענומען פון זשורנאל „האמער" — ניו-יאָרק, מייַ, 1927·

4) „ „ „ „ „ „Statesmans Yearbook" 1928·

5) לויט די אָנגאבן פון „פאָרווערטס" ניו-יאָרק 4/X 1927·

6) „ „ „ „Statesmans Jearbook" 1928·

באמערקונג: אויסער די ספּעציעל אָנגעוויזענע זייַנען די ציפערן גענומען פון „דעמאָגראפישע בלע-טער", בערלין.

אינהאלט פונעם פינפטן אָפּטייל.

זײַט

LVIII. נאַציאָנאַלע ייִדישע ראַטן אין פ. ס. כ. ר. . . . . 121—120

LIX. ייִדן אין געוויילטע ראַטן-אָרגאַנען פון פ. כ. ס. ר. אין 1927 יאָר . . . . 123—122

LX. ייִדישע ראַטן און געריכטן אין או. ס. ס. ר. . . . . 125—124

LXI. ייִדן צווישן וואַלרעכטלאָזע אין או. ס. ס. ר. . . . . 127—126

LXII. דער באַשטאַנד פון די נאַצמינדישע דאָרפסראַטן אין או. ס. ס. ר. . . . . 129—128

LXIII. דער סאָציאַלער און פּאַרטייִשער באַשטאַנד פון די ייִדישע ראַטן אין א. כ. ס. ר. . . . . 131—130

LXIV. צאָל ייִדן אויף דער וועלט . . . . 134—132

אינהאלט

זייט

פאָרוואָרט. — עסטער 3
אריינפיר 5
ערשטער אָפטייל. — סאָציאַלע סטאטיסטיק . . . . 9 —56
צווייטער אָפטייל. — ערד־איינאָרדענונג . . . . 57 —78
דריטער אָפטייל. — קולטור־בויונג . . . . 79 —101
פערטער אָפטייל. — ייִדן אין פארטיי און קאַמיוג . . . . 103—118
פינפטער אָפטייל. — ראטן־בויונג אין דער ייִדישער סוויוועּ . . . . 119—134

…טיריע און לעוואַנען . .	1922	35.000	1,0	טאסמאניע	1921	130	0,1
אראוויע	1920	25.000	0,5				

אין דער גאנצער וועלט — העכער 14 מיליאָן ייִדן.

---

1) די ציפערן זייַנען גענומען פון בוך : Statistisches Jahrbuch für das Deutsche Reich 1927·

---

2) גענומען פון בוך : Bihlmans· La Lettonie d'aujoudhui. 1927 Riga

---

3) די ציפערן זייַנען גענומען פון זשורנאל „האמער" — ניו־יאָרק, מיַי, 1927·
4) „ „ „ „ „ „Statesmans Yearbook" 1928·

---

5) לויט די אָנגאבן פון „פאָרווערטס" ניו־יאָרק 4/X 1927·
6) „ „ „ „ „Statesmans Jearbook" 1928·

באמערקונג : אויסער די ספעציעל אָנגעוויזענע זייַנען די ציפערן גענומען פון „דעמאָגראפישע בלע־טער", בערלין.

Цена 2 р. 50 к.

О. П.

פּרײַז 2 ר. 50 ק.

На еврейском языке

ЕВРЕИ В СССР

АТЛАС

картограмм и диаграмм

ЦЕНТРАЛЬНОЕ
ИЗДАТЕЛЬСТВО
НАРОДОВ СССР

Москва, центр,
Никольская, 10